

6. Pregled podataka po županijama

U nastavku se daje pregled podataka o komunalnom otpadu za pojedinu županiju.

U pregledu podataka po županijama prikazani su podaci:

- o sakupljenom komunalnom otpadu i postupanju s istim, koje su prijavili obveznici ROO putem obrazaca SO-1 (davatelji javne usluge) i SO-3 (reciklažna dvorišta i trgovci na malo). Prikaz se daje za razinu vrste otpada i JLS.

Navedeni podaci obuhvaćaju samo otpad koji je sakupljen u organizaciji jedinice lokalne samouprave, dakle ne obuhvaćaju dodatno utvrđene i procijenjene količine komunalnog otpada.

- O odloženim količinama otpada na odlagališta na koja se odlaže komunalni otpad, po odlagalištima otpada i po vrstama otpada.

Navedeni podaci su sakupljeni s OZO obrasca i odnose se na količine odloženog otpada kojeg su prijavili upravitelji odlagališta. Podaci u županijskom dijelu sadrže podatke o svim vrstama otpada. U navedenim podacima nema podataka o odlagalištima na kojima se odlaže isključivo proizvodni otpada.

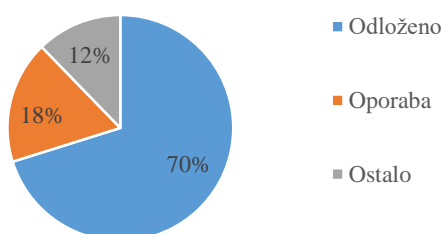
| | |
|---|----|
| 1. Zagrebačka županija..... | 2 |
| 2. Krapinsko-zagorska županija | 5 |
| 3. Sisačko-moslavačka županija..... | 8 |
| 4. Karlovačka županija | 11 |
| 5. Varaždinska županija | 14 |
| 6. Koprivničko-križevačka županija..... | 18 |
| 7. Bjelovarsko-bilogorska županija | 21 |
| 8. Primorsko-goranska županija | 24 |
| 9. Ličko-senjska županija | 29 |
| 10. Virovitičko-podravska županija | 31 |
| 11. Požeško-slavonska županija | 33 |
| 12. Brodsko-posavska županija | 36 |
| 13. Zadarska županija..... | 39 |
| 14. Osječko-baranjska županija..... | 42 |
| 15. Šibensko-kninska županija | 46 |
| 16. Vukovarsko-srijemska županija | 48 |
| 17. Splitsko-dalmatinska županija..... | 51 |
| 18. Istarska županija | 54 |
| 19. Dubrovačko-neretvanska županija | 57 |
| 20. Međimurska županija | 60 |
| 21. Grad Zagreb..... | 63 |

1. Zagrebačka županija

Tablica 27. Količine komunalnog otpada u 2019., sakupljeno i postupanje s istim, po ključnom broju, Zagrebačka županija

| Ključni broj otpada | Preuzeto (t) | Privremeno uskladišteno (t) | Odlaganje (D1-D7, D12) (t) | R2-R11 (osim kompostiranja) (t) | R12,R13 ili samo R (t) | D15 (t) | Ostali D (t) | Nije moguće utvrditi tijek otpada (t) |
|---------------------|------------------|-----------------------------|----------------------------|---------------------------------|------------------------|-----------------|-----------------|---------------------------------------|
| 15 01 01 | 749,08 | - | - | 12,57 | 736,51 | - | - | - |
| 15 01 02 | 1.636,03 | 62,29 | - | 162,16 | 1.411,58 | - | - | - |
| 15 01 03 | 201,55 | 0,003 | - | - | 201,55 | - | - | - |
| 15 01 04 | 4,04 | - | - | 0,16 | 3,87 | - | - | - |
| 15 01 06 | 24,71 | - | - | 16,58 | 8,13 | - | - | - |
| 15 01 07 | 869,32 | 1,78 | - | 249,98 | 617,56 | - | - | - |
| 15 01 10* | 18,06 | 0,005 | - | - | 12,99 | 5,05 | 0,01 | - |
| 15 01 11* | 2,75 | - | - | - | 2,72 | - | 0,03 | - |
| 20 01 01 | 3.237,77 | 69,32 | - | 1.300,41 | 1.868,05 | - | - | - |
| 20 01 02 | 52,71 | - | - | 1,23 | 51,48 | - | - | - |
| 20 01 08 | 44,09 | - | - | - | 44,09 | - | - | - |
| 20 01 10 | 227,44 | 0,05 | - | 11,74 | 215,65 | - | - | - |
| 20 01 11 | 134,15 | 8,81 | - | 119,40 | 5,95 | - | - | - |
| 20 01 13* | 0,18 | - | - | - | - | - | 0,18 | - |
| 20 01 14* | 0,03 | - | - | - | - | - | 0,03 | - |
| 20 01 19* | 0,74 | 0,03 | - | - | 0,66 | - | 0,05 | - |
| 20 01 21* | 1,70 | - | - | 0,06 | 1,56 | - | - | 0,08 |
| 20 01 23* | 19,88 | - | - | - | 19,88 | - | - | - |
| 20 01 25 | 3,77 | - | - | - | 3,77 | - | - | - |
| 20 01 26* | 0,11 | 0,11 | - | - | - | - | - | - |
| 20 01 27* | 36,29 | - | - | - | 29,07 | - | 7,21 | - |
| 20 01 28 | 36,61 | - | - | - | 36,61 | - | - | - |
| 20 01 29* | 0,04 | - | - | - | 0,03 | - | - | - |
| 20 01 32 | 0,19 | 0,006 | - | - | 0,16 | - | 0,03 | - |
| 20 01 33* | 1,24 | 0,02 | - | - | 1,22 | - | - | - |
| 20 01 34 | 0,74 | 0,01 | - | - | 0,73 | - | - | - |
| 20 01 35* | 199,13 | - | - | 10,08 | 189,05 | - | - | - |
| 20 01 36 | 42,76 | - | - | 14,72 | 28,04 | - | - | - |
| 20 01 38 | 355,66 | 171,47 | - | - | 184,19 | - | - | - |
| 20 01 39 | 2.217,75 | - | - | 664,92 | 1.552,83 | - | - | - |
| 20 01 40 | 224,44 | 0,23 | - | 29,93 | 194,29 | - | - | - |
| 20 02 01 | 451,27 | - | 25,78 | - | 425,49 | - | - | - |
| 20 02 03 | 16,84 | - | - | - | 16,84 | - | - | - |
| 20 03 01 | 55.914,37 | - | 47.369,77 | - | - | 5.911,59 | 2.633,01 | - |
| 20 03 07 | 7.887,37 | 279,32 | 4.955,43 | 767,85 | 1.884,77 | - | - | - |
| Ukupno: | 74.612,79 | 593,45 | 52.350,98 | 3.361,78 | 9.749,31 | 5.916,64 | 2.640,56 | 0,08 |

Izvor: MINGOR, Zavod za zaštitu okoliša i prirode



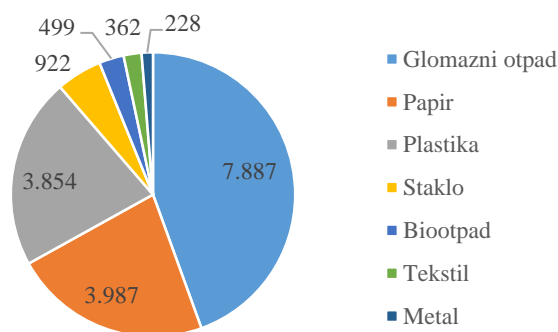
Izvor: MINGOR, Zavod za zaštitu okoliša i prirode

Slika 26. Postupanje s komunalnim otpadom u Zagrebačkoj županiji

Tablica 28. Količine odvojenih vrsta otpada iz komunalnog otpada u 2019., po JLS, Zagrebačka županija

| JLS (grad/općina) | Papir (t) | Plastika (t) | Staklo (t) | Metal (t) | Glomazni otpad (t) | Tekstil (t) | Biootpad (t) |
|-------------------|-----------|--------------|------------|-----------|--------------------|-------------|--------------|
| Dugo Selo | 262,86 | 204,37 | 53,99 | 13,98 | 71,02 | 8,17 | 67,63 |
| Ivanić-Grad | 343,86 | 192,64 | 47,60 | 2,29 | 66,58 | 13,22 | 25,78 |
| Jastrebarsko | 159,92 | 330,48 | 74,42 | 14,37 | 182,60 | 3,00 | 19,98 |
| Samobor | 772,79 | 505,27 | 129,58 | 40,02 | 1.019,71 | 84,92 | 1,00 |
| Sveta Nedelja | 230,74 | 579,24 | 85,72 | 2,96 | 227,02 | 18,65 | 5,76 |
| Sveti Ivan Zelina | 121,72 | 138,05 | 65,84 | 14,62 | 34,88 | - | - |
| Velika Gorica | 746,65 | 558,07 | 203,01 | 124,03 | 5.114,64 | 86,68 | 378,89 |
| Vrbovec | 148,19 | 75,46 | 69,60 | 10,92 | 0,00 | 11,74 | - |
| Zaprešić | 404,27 | 206,84 | 57,42 | - | 257,10 | 74,84 | - |
| Bedenica | 4,91 | 31,34 | 2,90 | - | 4,14 | - | - |
| Bistra | 89,35 | 69,70 | 17,66 | - | 24,04 | 14,82 | - |
| Brckovljani | 36,04 | 99,64 | 14,26 | - | 77,90 | - | - |
| Brdovec | 205,21 | 118,14 | 10,32 | - | 246,74 | 6,68 | - |
| Dubrava | 21,24 | 45,83 | 0,74 | 0,01 | 20,64 | - | - |
| Dubravica | 21,70 | 13,40 | 0,94 | - | 33,21 | 3,00 | - |
| Farkaševac | 6,82 | 15,55 | 0,13 | - | 3,02 | 0,08 | - |
| Gradec | 23,80 | 29,04 | 17,47 | - | - | - | - |
| Jakovlje | 23,00 | 44,84 | 0,16 | 0,13 | 60,50 | 2,90 | - |
| Klinča Sela | 45,58 | 93,29 | 9,25 | - | 42,60 | 8,50 | - |
| Kloštar Ivanić | 29,64 | 47,02 | 5,02 | 4,58 | 48,78 | 9,86 | 0,09 |
| Krašić | - | - | 0,30 | - | 9,72 | - | - |
| Kravarско | 4,94 | 12,00 | 4,46 | - | 4,78 | - | - |
| Križ | 68,75 | 101,59 | 16,09 | - | 13,60 | - | - |
| Luka | 30,05 | 11,78 | 2,55 | - | 31,90 | 2,86 | - |
| Marija Gorica | 34,62 | 34,18 | 1,86 | - | 57,91 | 2,28 | - |
| Orle | 6,08 | 15,54 | 3,19 | - | 3,30 | - | - |
| Pisarovina | 12,05 | 29,63 | - | - | 17,16 | 1,66 | - |
| Pokupsko | - | - | - | - | 3,26 | - | - |
| Preseka | 7,10 | 11,50 | - | - | - | - | - |
| Pušća | 47,13 | 36,02 | 3,31 | - | 45,93 | 6,75 | - |
| Rakovec | 9,03 | 47,64 | - | - | 3,10 | - | - |
| Rugvica | 41,93 | 88,78 | 23,51 | - | 70,44 | - | - |
| Stupnik | 26,89 | 66,90 | 0,73 | 0,55 | 86,89 | 0,97 | - |
| Žumberak | - | - | - | - | 4,26 | - | - |

Izvor: MINGOR, Zavod za zaštitu okoliša i prirode



Izvor: MINGOR, Zavod za zaštitu okoliša i prirode

Slika 27. Raspodjela odvojenih vrsta otpada iz komunalnog otpada u Zagrebačkoj županiji u tonama

Tablica 29. Količine proizvodnog i komunalnog otpada odloženog na odlagališta otpada na koja se odlagao komunalni otpad u 2019., po ključnom broju, Zagrebačka županija

| Naziv odlagališta | Operater odlagališta | Ključni broj otpada | Odloženo (t) |
|--------------------|--|---------------------|--------------|
| Andrilovac | Dugoselski komunalni i poduzetnički centar d.o.o. | 20 03 01 | 4.179,73 |
| Beljavine | Komunalac Vrbovec, d.o.o. za komunalne i uslužne djelatnosti | 20 03 01 | 3.284,96 |
| Cerovka | Zelinske komunalije d.o.o. | 20 03 01 | 1.206,18 |
| Mraclinska Dubrava | VG Čistoća d.o.o. | 17 09 04 | 880,06 |
| | | 19 08 01 | 163,16 |
| | | 19 08 02 | 53,84 |
| | | 20 02 03 | 285,00 |
| | | 20 03 01 | 13.917,84 |
| | | 20 03 03 | 1.030,06 |
| | | 20 03 06 | 110,58 |
| | | 20 03 07 | 3.071,31 |
| Novi dvori | Zaprešić, d.o.o. | 20 03 01 | 1.290,76 |
| Tarno | Ivakop d.o.o. | 20 03 01 | 6.522,67 |
| | | 02 01 03 | 8,87 |
| | | 10 01 01 | 17,88 |
| | | 12 01 05 | 93,98 |
| | | 19 08 05 | 55,16 |
| | | 20 02 01 | 25,78 |
| | | 20 03 01 | 4.623,50 |
| 20 03 07 | 94,33 | | |
| Ukupno: | | | 40.915,65 |

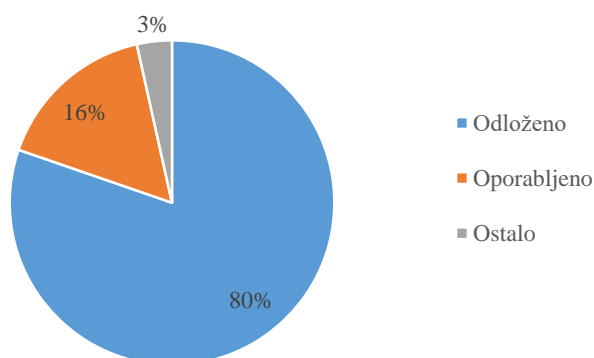
Izvor: MINGOR, Zavod za zaštitu okoliša i prirode

2. Krapinsko-zagorska županija

Tablica 30. Količine komunalnog otpada u 2019., sakupljeno i postupanje s istim, po ključnom broju, Krapinsko-zagorska županija

| Ključni broj otpada | Preuzeto (t) | Privremeno uskladišteno (t) | Odlaganje (D1-D7, D12) (t) | R2-R11 osim kompostiranja (t) | R12,R13 ili samo R (t) | D15 (t) | Ostali D (t) | Nije moguće utvrditi tijekom otpada (t) |
|---------------------|------------------|-----------------------------|----------------------------|-------------------------------|------------------------|---------------|--------------|---|
| 15 01 01 | 259,21 | - | - | - | 259,21 | - | - | - |
| 15 01 02 | 214,12 | 0,23 | - | 0,21 | 213,68 | - | - | - |
| 15 01 04 | 32,42 | 0,07 | - | - | 32,35 | - | - | - |
| 15 01 05 | 20,54 | - | - | - | 20,54 | - | - | - |
| 15 01 06 | 19,94 | - | - | - | 19,94 | - | - | - |
| 15 01 07 | 198,27 | 0,38 | - | 101,09 | 96,80 | - | - | - |
| 15 01 10* | 1,04 | 0,12 | - | - | - | - | 0,60 | 0,32 |
| 15 01 11* | 0,16 | 0,008 | - | - | 0,14 | - | 0,008 | - |
| 20 01 01 | 601,43 | 1,08 | 13,39 | 3,80 | 583,15 | - | - | - |
| 20 01 02 | 14,16 | 1,91 | - | - | 12,25 | - | - | - |
| 20 01 08 | 6,00 | - | - | - | 6,00 | - | - | - |
| 20 01 10 | 82,37 | 0,40 | - | 1,10 | 80,87 | - | - | - |
| 20 01 11 | 76,63 | - | - | 0,94 | 75,69 | - | - | - |
| 20 01 13* | 0,001 | 0,001 | - | - | - | - | - | - |
| 20 01 14* | 0,004 | 0,004 | - | - | - | - | - | - |
| 20 01 19* | 0,06 | 0,01 | - | - | 0,02 | - | 0,03 | - |
| 20 01 21* | 0,06 | 0,001 | - | - | 0,06 | - | - | - |
| 20 01 25 | 0,23 | 0,16 | - | - | 0,07 | - | - | - |
| 20 01 26* | 0,42 | 0,15 | - | - | - | - | 0,27 | - |
| 20 01 27* | 6,18 | 0,98 | - | - | - | - | 5,20 | - |
| 20 01 28 | 0,47 | 0,03 | - | - | 0,27 | - | 0,16 | - |
| 20 01 32 | 0,04 | 0,005 | - | - | 0,04 | - | - | - |
| 20 01 33* | 0,19 | 0,19 | - | - | - | - | - | - |
| 20 01 34 | 0,01 | - | - | - | - | - | 0,01 | - |
| 20 01 35* | 13,72 | - | - | - | 13,72 | - | - | - |
| 20 01 36 | 4,64 | - | - | - | 4,20 | - | 0,43 | - |
| 20 01 39 | 1.581,81 | 8,32 | - | - | 1.573,24 | - | 0,25 | - |
| 20 01 40 | 33,77 | 0,08 | - | 8,62 | 25,07 | - | - | - |
| 20 02 01 | 128,10 | - | 51,00 | - | 77,10 | - | - | - |
| 20 02 03 | 61,76 | - | 61,76 | - | - | - | - | - |
| 20 03 01 | 18.866,34 | - | 18.059,82 | - | - | 779,54 | 26,98 | - |
| 20 03 07 | 1.543,98 | 0,27 | 896,47 | 8,36 | 638,88 | - | - | - |
| Ukupno: | 23.768,08 | 14,40 | 19.082,45 | 124,12 | 3.733,31 | 779,54 | 33,95 | 0,32 |

Izvor: MINGOR, Zavod za zaštitu okoliša i prirode



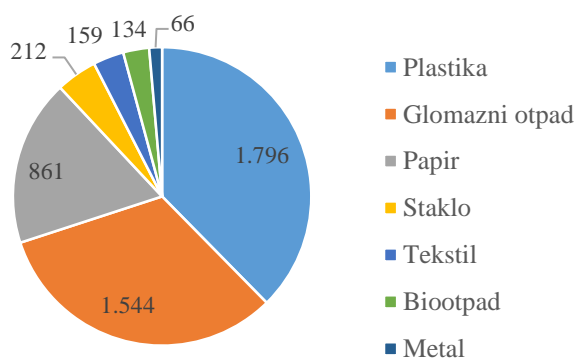
Izvor: MINGOR, Zavod za zaštitu okoliša i prirode

Slika 28. Postupanje s komunalnim otpadom u Krapinsko-zagorskoj županiji

Tablica 31. Količine odvojenih vrsta otpada iz komunalnog otpada u 2019., po JLS, Krapinsko-zagorska županija

| JLS (grad/općina) | Papir (t) | Plastika (t) | Staklo (t) | Metal (t) | Glomazni otpad (t) | Tekstil (t) | Biootpad (t) |
|---------------------|-----------|--------------|------------|-----------|--------------------|-------------|--------------|
| Donja Stubica | 31,26 | 89,44 | 11,58 | 0,64 | 77,02 | 15,02 | - |
| Klanjec | 17,13 | 13,57 | 4,14 | 9,65 | 6,26 | 2,04 | - |
| Krapina | 116,78 | 168,81 | 13,63 | 7,87 | 300,97 | 32,08 | 8,22 |
| Oroslavje | 70,63 | 140,44 | 1,87 | 0,02 | 95,04 | 14,19 | - |
| Pregrada | 23,70 | 68,97 | 8,63 | 0,66 | 61,77 | - | - |
| Zabok | 84,05 | 302,54 | 32,64 | 1,58 | 95,44 | 50,26 | 36,00 |
| Zlatar | 38,30 | 43,28 | 20,98 | 8,28 | 9,81 | - | 3,50 |
| Bedekovčina | 30,54 | 196,53 | 16,16 | 0,28 | 58,94 | 13,92 | 17,72 |
| Budinščina | 14,91 | 16,86 | 4,48 | 3,23 | 2,83 | - | - |
| Desinić | 11,40 | 9,63 | 4,93 | - | - | 5,30 | - |
| Đurmanec | 36,26 | 49,88 | 0,96 | 0,56 | 118,39 | 0,68 | 6,57 |
| Gornja Stubica | 11,61 | 52,88 | 2,26 | 0,64 | 55,90 | 0,84 | 0,02 |
| Hrašćina | 10,08 | 11,40 | 3,03 | 2,18 | 2,36 | - | - |
| Hum na Sutli | 13,39 | 52,60 | 20,35 | 8,70 | 57,88 | 0,40 | 51,01 |
| Jesenje | 15,16 | 20,67 | 0,32 | 0,19 | 48,60 | 0,22 | 0,19 |
| Konjščina | 34,99 | 30,14 | 10,27 | 5,92 | 27,47 | 3,10 | 6,60 |
| Kraljevec na Sutli | 6,58 | 6,08 | 2,29 | - | - | 1,80 | - |
| Krapinske Toplice | 24,30 | 66,21 | 8,80 | 2,06 | 51,36 | 7,70 | 1,16 |
| Kumrovec | 6,40 | 8,40 | 3,88 | - | - | - | - |
| Lobor | 18,50 | 20,86 | 4,99 | 3,58 | 7,08 | - | - |
| Mače | 15,40 | 17,41 | 4,63 | 3,34 | 4,96 | - | - |
| Marija Bistrica | 42,20 | 73,62 | 1,24 | - | 24,24 | - | - |
| Mihovljan | 8,82 | 14,60 | 0,76 | - | 2,82 | - | - |
| Novi Golubovec | 4,81 | 5,44 | 1,45 | 1,04 | 4,25 | - | - |
| Petrovsko | 17,66 | 21,39 | 0,48 | 0,28 | 81,70 | 0,34 | 0,28 |
| Radoboj | 27,28 | 40,59 | 0,64 | 0,37 | 127,22 | 0,45 | 0,38 |
| Stubičke Toplice | 23,90 | 61,34 | 0,50 | 1,46 | 93,94 | 1,36 | - |
| Sveti Križ Začretje | 42,47 | 101,44 | 12,08 | 0,03 | 43,44 | 4,22 | 0,04 |
| Tuhelj | 14,37 | 15,16 | 3,05 | - | 2,10 | - | - |
| Veliko Trgovišće | 21,33 | 50,69 | 4,13 | - | 64,85 | 4,10 | - |
| Zagorska Sela | 5,01 | 5,30 | 1,20 | - | - | - | - |
| Zlatar-Bistrica | 21,41 | 19,76 | 6,09 | 3,64 | 17,34 | 0,96 | 2,63 |

Izvor: MINGOR, Zavod za zaštitu okoliša i prirode



Izvor: MINGOR, Zavod za zaštitu okoliša i prirode

Slika 29. Raspodjela odvojenih vrsta otpada iz komunalnog otpada u Krapinsko-zagorskoj županiji u tonama

Tablica 32. Količine proizvodnog i komunalnog otpada odloženog na odlagališta otpada na koja se odlagao komunalni otpad u 2019., po ključnom broju, Krapinsko-zagorska županija

| Naziv odlagališta | Operater odlagališta | Ključni broj otpada | Odloženo (t) |
|-----------------------|---|---------------------|--------------|
| Gorjak | Krakom d.o.o. | 01 04 10 | 201,86 |
| | | 17 01 03 | 28,51 |
| | | 17 06 04 | 89,09 |
| | | 17 09 04 | 452,12 |
| | | 20 03 01 | 4.504,58 |
| | | 20 03 07 | 676,62 |
| Gubaševo | Komunalno-Zabok d.o.o. | 19 12 12 | 8,17 |
| | | 20 03 01 | 714,71 |
| | | 20 03 07 | 30,25 |
| Lesičak | Komunalno-Zabok d.o.o. | 20 03 01 | 488,17 |
| | | 20 03 07 | 31,40 |
| Medvedov jarek | Zelenjak d.o.o. | 04 02 22 | 0,33 |
| | | 10 10 08 | 88,40 |
| | | 20 03 01 | 1.571,21 |
| Straža (Hum na Sutli) | Humkom d.o.o. | 19 08 05 | 1,20 |
| | | 20 01 01 | 14,24 |
| | | 20 02 01 | 51,00 |
| | | 20 03 01 | 1.203,87 |
| | | 20 03 07 | 57,88 |
| Tugonica | Komunalac komunalno poduzeće Konjščina d.o.o. | 17 09 04 | 2,64 |
| | | 19 09 03 | 8,92 |
| | | 20 03 01 | 2.199,64 |
| | | 20 03 07 | 76,10 |
| Ukupno: | | | 12.500,88 |

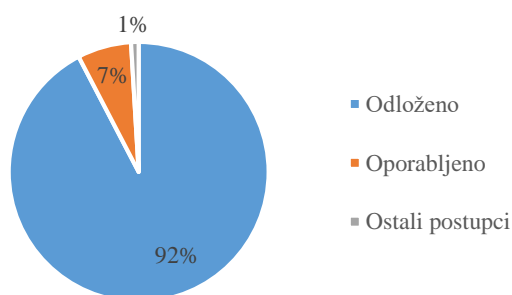
Izvor: MINGOR, Zavod za zaštitu okoliša i prirode

3. Sisačko-moslavačka županija

Tablica 33. Količine komunalnog otpada u 2019., sakupljeno i postupanje s istim, po ključnom broju, Sisačko-moslavačka županija

| Ključni broj otpada | Preuzeto (t) | Privremeno uskladišteno (t) | Odlaganje (D1-D7, D12) (t) | R2-R11 osim kompostiranja (t) | R12,R13 ili samo R (t) | Ostali D (t) | Nije moguće utvrditi tijek otpada (t) |
|---------------------|------------------|-----------------------------|----------------------------|-------------------------------|------------------------|--------------|---------------------------------------|
| 15 01 01 | 945,23 | 0,21 | - | - | 945,02 | - | - |
| 15 01 02 | 342,75 | 277,60 | - | - | 65,15 | - | - |
| 15 01 04 | 14,99 | 0,04 | - | 0,50 | 14,45 | - | - |
| 15 01 05 | 19,40 | - | - | - | 19,40 | - | - |
| 15 01 06 | 148,42 | - | - | - | 148,42 | - | - |
| 15 01 07 | 144,90 | 10,90 | - | 15,53 | 118,47 | - | - |
| 15 01 10* | 2,20 | - | - | - | 1,91 | 0,29 | - |
| 15 01 11* | 1,95 | - | - | - | 1,95 | - | - |
| 20 01 01 | 384,72 | 3,55 | - | - | 381,18 | - | - |
| 20 01 02 | 116,83 | 1,68 | - | - | 115,14 | - | - |
| 20 01 08 | 146,85 | - | 146,85 | - | - | - | - |
| 20 01 10 | 13,74 | 0,15 | - | - | 13,58 | - | - |
| 20 01 11 | 36,97 | 0,14 | - | - | 29,70 | - | 7,13 |
| 20 01 19* | 0,10 | - | - | - | 0,08 | 0,02 | - |
| 20 01 21* | 0,05 | 0,005 | - | 0,04 | 0,008 | - | - |
| 20 01 23* | 0,92 | 0,03 | - | - | 0,89 | - | - |
| 20 01 25 | 0,002 | 0,002 | - | - | - | - | - |
| 20 01 26* | 0,06 | 0,06 | - | - | - | - | - |
| 20 01 27* | 2,72 | 0,18 | - | - | 1,47 | 1,07 | - |
| 20 01 29* | 0,02 | - | - | - | - | 0,02 | - |
| 20 01 32 | 0,02 | 0,0006 | - | - | 0,001 | 0,02 | - |
| 20 01 33* | 0,24 | - | - | 0,13 | 0,11 | - | - |
| 20 01 35* | 50,91 | 0,62 | - | 24,91 | 25,38 | - | - |
| 20 01 36 | 0,14 | 0,02 | - | - | 0,12 | - | - |
| 20 01 39 | 71,26 | 1,02 | - | - | 70,24 | - | - |
| 20 01 40 | 36,51 | 3,77 | - | - | 32,74 | - | - |
| 20 02 01 | 15,67 | - | 15,67 | - | - | - | - |
| 20 03 01 | 29.879,78 | - | 29.879,78 | - | - | - | - |
| 20 03 02 | 91,48 | - | 91,48 | - | - | - | - |
| 20 03 07 | 1.035,68 | 6,96 | 809,35 | - | 219,37 | - | - |
| 20 03 99 | 10,01 | - | 10,01 | - | - | - | - |
| Ukupno: | 33.514,52 | 306,93 | 30.953,14 | 41,11 | 2.204,78 | 1,42 | 7,13 |

Izvor: MINGOR, Zavod za zaštitu okoliša i prirode



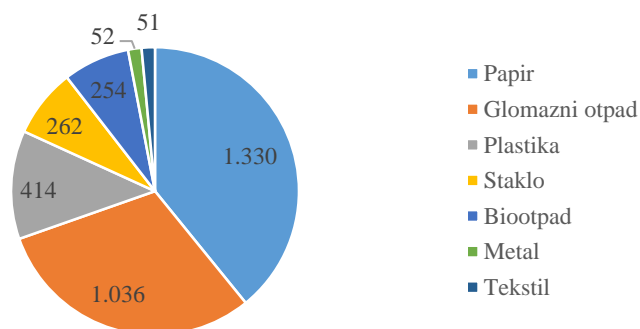
Izvor: MINGOR, Zavod za zaštitu okoliša i prirode

Slika 30. Postupanje s komunalnim otpadom u Sisačko-moslavačkoj županiji

Tablica 34. Količine odvojenih vrsta otpada iz komunalnog otpada u 2019., po JLS, Sisačko-moslavačka županija

| JLS (grad/općina) | Papir (t) | Plastika (t) | Staklo (t) | Metal (t) | Glomazni otpad (t) | Tekstil (t) | Biootpad (t) |
|---------------------|-----------|--------------|------------|-----------|--------------------|-------------|--------------|
| Glina | - | - | - | - | - | - | - |
| Hrvatska Kostajnica | - | - | - | - | - | - | - |
| Kutina | 220,53 | 188,89 | 17,52 | 3,38 | 48,30 | 10,39 | 117,98 |
| Novska | 139,98 | 61,70 | 28,67 | - | - | - | - |
| Petrinja | 219,85 | 2,28 | 20,64 | 1,68 | 222,43 | 7,81 | - |
| Sisak | 465,38 | 38,84 | 141,04 | 36,56 | 542,08 | 17,00 | 107,15 |
| Donji Kukuruzari | 2,32 | - | 0,11 | - | 2,01 | - | - |
| Dvor | - | - | - | - | - | - | - |
| Gvozd | - | - | - | - | 2,00 | - | - |
| Hrvatska Dubica | - | - | - | - | - | - | - |
| Jasenovac | 3,14 | - | 0,14 | - | - | 0,14 | - |
| Lekenik | 58,74 | 4,91 | 5,61 | 0,66 | 71,84 | 2,50 | - |
| Lipovljani | 21,80 | 1,92 | 1,64 | 3,43 | - | - | - |
| Majur | - | - | - | - | 1,89 | - | - |
| Martinska Ves | 34,02 | 2,84 | 3,25 | 0,38 | 13,18 | - | - |
| Popovača | 97,39 | 88,97 | 35,50 | 1,96 | 92,13 | 7,28 | 22,36 |
| Sunja | 44,56 | 3,72 | 4,25 | 0,50 | 17,88 | 3,20 | - |
| Topusko | - | - | - | - | 5,00 | - | - |
| Velika Ludina | 22,24 | 19,94 | 3,36 | 2,96 | 16,94 | 2,40 | 6,51 |

Izvor: MINGOR, Zavod za zaštitu okoliša i prirode



Izvor: MINGOR, Zavod za zaštitu okoliša i prirode

Slika 31. Raspodjela odvojenih vrsta otpada iz komunalnog otpada u Sisačko-moslavačkoj županiji u tonama

Tablica 35. Količine proizvodnog i komunalnog otpada odloženog na odlagališta otpada na koja se odlagao komunalni otpad u 2019., po ključnom broju, Sisačko-moslavačka županija

| Naziv odlagališta | Operater odlagališta | Ključni broj otpada | Odloženo (t) |
|-------------------|--|---------------------|--------------|
| Barutana | Komunalni servisi Jasenovac d.o.o. | 20 03 01 | 187,20 |
| Blatuša | Komunalno Topusko d.o.o | 20 03 01 | 1.002,01 |
| | | 20 03 07 | 7,00 |
| Čore | Komunalac - Dvor d.o.o. | 20 03 01 | 379,90 |
| Gmajna | Komunalac Glina d.o.o. | 20 03 01 | 2.186,40 |
| GO Kutina | Eko Moslavina d.o.o. za komunalno gospodarstvo | 19 08 01 | 12,24 |
| | | 19 08 02 | 14,62 |
| | | 20 01 08 | 146,85 |
| | | 20 03 01 | 5.075,85 |
| | | 20 03 07 | 102,15 |
| Goričica | Gospodarenje otpadom Sisak d.o.o | 10 01 03 | 988,71 |
| | | 15 01 06 | 0,55 |

| Naziv odlagališta | Operater odlagališta | Ključni broj otpada | Odloženo (t) |
|-------------------|---------------------------|---------------------|---------------|
| | | 17 01 07 | 11,08 |
| | | 17 06 04 | 120,98 |
| | | 17 09 04 | 52,58 |
| | | 19 03 05 | 274,93 |
| | | 19 03 07 | 59,80 |
| | | 19 05 03 | 2,74 |
| | | 19 08 01 | 134,91 |
| | | 19 08 02 | 2,45 |
| | | 19 08 05 | 8,04 |
| | | 19 09 03 | 672,86 |
| | | 19 09 05 | 4,27 |
| | | 19 12 12 | 932,35 |
| | | 20 02 01 | 15,67 |
| | | 20 03 01 | 12.329,21 |
| | | 20 03 02 | 91,48 |
| | | 20 03 07 | 644,98 |
| | | 20 03 99 | 10,01 |
| | | Kurjakana | Novokom d.o.o |
| Taborište | Komunalac Petrinja d.o.o. | 20 03 01 | 4.969,15 |
| | | 20 03 07 | 78,08 |
| Ukupno: | | | 34.265,54 |

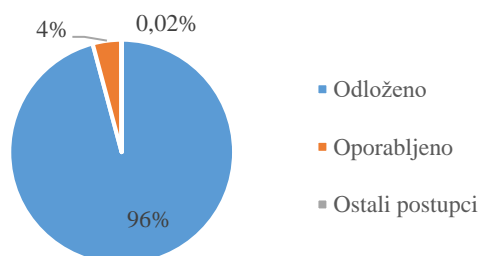
Izvor: MINGOR, Zavod za zaštitu okoliša i prirode

4. Karlovačka županija

Tablica 36. Količine komunalnog otpada u 2019., sakupljeno i postupanje s istim, po ključnom broju, Karlovačka županija

| Ključni broj otpada | Preuzeto (t) | Privremeno uskladišteno (t) | Odlaganje (D1-D7, D12) (t) | R2-R11 osim kompostiranja (t) | R12,R13 ili samo R (t) | D15 (t) | Ostali D (t) |
|---------------------|------------------|-----------------------------|----------------------------|-------------------------------|------------------------|-------------|--------------|
| 15 01 01 | 348,69 | - | - | - | 348,69 | - | - |
| 15 01 02 | 275,20 | 0,11 | - | - | 275,09 | - | - |
| 15 01 03 | 14,20 | - | 14,20 | - | - | - | - |
| 15 01 04 | 1,24 | - | - | - | 1,24 | - | - |
| 15 01 06 | 15,16 | - | 15,16 | - | - | - | - |
| 15 01 07 | 25,44 | - | 1,86 | - | 23,58 | - | - |
| 15 01 10* | 0,30 | - | - | - | 0,27 | - | 0,02 |
| 15 01 11* | 0,008 | - | - | - | 0,008 | - | - |
| 20 01 01 | 501,61 | 0,70 | - | 2,33 | 496,65 | - | 1,93 |
| 20 01 02 | 66,96 | - | - | 54,08 | 12,88 | - | - |
| 20 01 08 | 7,34 | - | 7,34 | - | - | - | - |
| 20 01 10 | 0,87 | - | - | - | 0,87 | - | - |
| 20 01 11 | 73,47 | - | - | - | 73,47 | - | - |
| 20 01 15* | 0,006 | - | - | - | - | - | 0,006 |
| 20 01 19* | 0,19 | - | - | - | 0,19 | - | - |
| 20 01 21* | 0,02 | - | - | - | 0,02 | - | - |
| 20 01 25 | 0,13 | - | - | - | 0,13 | - | - |
| 20 01 26* | 0,70 | - | - | - | 0,63 | - | 0,07 |
| 20 01 27* | 1,67 | - | - | - | 1,61 | - | 0,05 |
| 20 01 28 | 0,39 | - | - | - | 0,39 | - | - |
| 20 01 32 | 0,01 | - | - | - | 0,01 | - | - |
| 20 01 33* | 0,06 | - | - | - | 0,06 | - | - |
| 20 01 34 | 0,05 | - | 0,004 | - | 0,009 | - | 0,04 |
| 20 01 35* | 28,34 | - | 0,04 | 16,71 | 11,59 | - | - |
| 20 01 36 | 0,81 | - | - | - | 0,81 | - | - |
| 20 01 37* | 0,05 | - | - | - | 0,05 | - | - |
| 20 01 39 | 42,91 | - | - | - | 42,91 | - | - |
| 20 01 40 | 34,19 | - | - | - | 34,19 | - | - |
| 20 03 01 | 29.753,41 | - | 29.752,81 | - | - | 0,60 | - |
| 20 03 02 | 102,20 | - | 102,20 | - | - | - | - |
| 20 03 03 | 150,78 | - | 150,78 | - | - | - | - |
| 20 03 07 | 2.619,54 | 0,12 | 2.600,54 | - | 16,78 | - | 2,10 |
| 20 03 99 | 38,82 | - | 38,82 | - | - | - | - |
| Ukupno: | 34.104,74 | 0,93 | 32.683,76 | 73,12 | 1.342,12 | 0,60 | 4,22 |

Izvor: MINGOR, Zavod za zaštitu okoliša i prirode



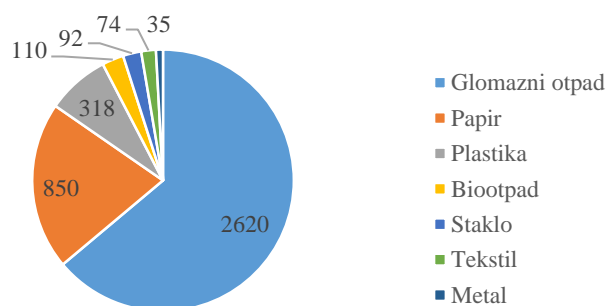
Izvor: MINGOR, Zavod za zaštitu okoliša i prirode

Slika 32. Postupanje s komunalnim otpadom u Karlovačkoj županiji

Tablica 37. Količine odvojenih vrsta otpada iz komunalnog otpada u 2019., po JLS, Karlovačka županija

| JLS (grad/općina) | Papir (t) | Plastika (t) | Staklo (t) | Metal (t) | Glomazni otpad (t) | Tekstil (t) | Biootpad (t) |
|-------------------|-----------|--------------|------------|-----------|--------------------|-------------|--------------|
| Duga Resa | 70,08 | 19,76 | 2,11 | - | 132,07 | - | - |
| Karlovac | 611,72 | 222,23 | 76,30 | 35,42 | 1.956,50 | 74,32 | 7,47 |
| Ogulin | 77,73 | 11,64 | - | - | 193,10 | - | 73,50 |
| Ozalj | 22,66 | 1,36 | 6,59 | - | 74,46 | - | - |
| Slunj | 2,57 | 7,00 | - | - | 156,00 | - | 28,70 |
| Barilović | 9,79 | 30,46 | 2,25 | - | 1,86 | - | - |
| Bosiljevo | - | - | - | - | 5,44 | - | - |
| Cetingrad | - | - | - | - | - | - | - |
| Draganić | - | 1,40 | - | - | 5,60 | - | - |
| Generalski Stol | 0,80 | 1,94 | - | - | 20,26 | - | - |
| Josipdol | - | - | - | - | - | - | - |
| Kamanje | 1,91 | 0,16 | 0,22 | 0,01 | 11,43 | 0,01 | - |
| Krnjak | - | - | - | - | - | - | - |
| Lasinja | 8,71 | 18,09 | 1,20 | - | 6,80 | 0,01 | - |
| Netretić | 0,20 | 0,10 | 0,13 | - | 8,46 | - | - |
| Plaški | 4,26 | - | - | - | 3,50 | - | - |
| Rakovica | - | - | - | - | - | - | - |
| Ribnik | 1,20 | 0,09 | 0,16 | - | 7,18 | - | - |
| Saborsko | - | - | - | - | - | - | - |
| Tounj | 0,30 | 0,30 | 0,20 | - | 1,40 | - | - |
| Vojnić | 34,40 | 3,30 | 2,70 | - | 11,80 | - | - |
| Žakanje | 3,96 | 0,29 | 0,54 | - | 23,68 | - | - |

Izvor: MINGOR, Zavod za zaštitu okoliša i prirode



Izvor: MINGOR, Zavod za zaštitu okoliša i prirode

Slika 33. Raspodjela odvojenih vrsta otpada iz komunalnog otpada u Karlovačkoj županiji u tonama

Tablica 38. Količine proizvodnog i komunalnog otpada odloženog na odlagališta otpada na koja se odlagao komunalni otpad u 2019., po ključnom broju, Karlovačka županija

| Naziv odlagališta | Operater odlagališta | Ključni broj otpada | Odloženo (t) |
|-------------------|----------------------|---------------------|--------------|
| Čuić Brdo | Rakovica d.o.o. | 20 03 01 | 1.109,37 |
| Glavica-Cetingrad | Općina Cetingrad | 20 03 01 | 22,60 |
| Ilovac | Čistoća d.o.o. | 02 03 04 | 35,54 |
| | | 04 01 09 | 0,32 |
| | | 04 02 09 | 1,15 |
| | | 04 02 21 | 241,98 |
| | | 04 02 22 | 97,94 |
| | | 07 02 13 | 855,05 |
| | | 10 01 01 | 48,98 |
| | | 10 09 08 | 22,40 |
| | | 12 01 02 | 23,44 |
| | | 12 01 17 | 334,80 |
| | | 15 01 03 | 41,92 |

| Naziv odlagališta | Operater odlagališta | Ključni broj otpada | Odloženo (t) |
|-------------------|--|---------------------|--------------|
| | | 15 01 05 | 75,32 |
| | | 15 01 06 | 1.652,01 |
| | | 17 01 01 | 31,54 |
| | | 17 01 03 | 160,22 |
| | | 17 01 07 | 137,90 |
| | | 17 02 02 | 23,36 |
| | | 17 06 04 | 16,12 |
| | | 17 06 05* | 39,13 |
| | | 17 08 02 | 2,00 |
| | | 17 09 04 | 1.671,95 |
| | | 19 08 01 | 72,50 |
| | | 19 08 02 | 313,52 |
| | | 19 12 08 | 0,16 |
| | | 19 12 12 | 4.985,21 |
| | | 20 01 08 | 7,34 |
| | | 20 02 01 | 1,78 |
| | | 20 02 03 | 71,16 |
| | | 20 03 01 | 19.946,24 |
| | | 20 03 03 | 185,66 |
| | | 20 03 07 | 2.983,66 |
| Pavlovac | Komunalno društvo Lipa d.o.o. | 20 03 01 | 874,60 |
| | | 20 03 02 | 28,70 |
| | | 20 03 07 | 156,00 |
| Sodol | Stambeno Komunalno Gospodarstvo d.o.o. | 20 03 01 | 8.776,61 |
| | | 20 03 02 | 73,50 |
| | | 20 03 03 | 56,10 |
| | | 20 03 07 | 193,10 |
| | | 20 03 99 | 38,42 |
| Ukupno: | | | 45.409,30 |

Izvor: MINGOR, Zavod za zaštitu okoliša i prirode

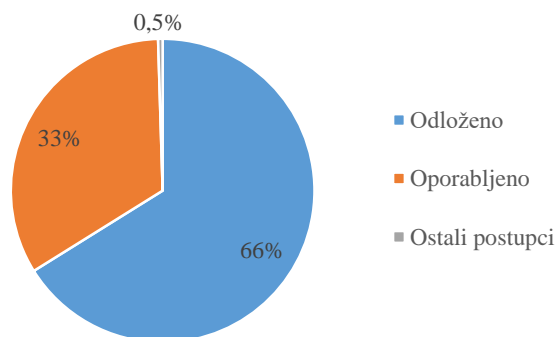
5. Varaždinska županija

Tablica 39. Količine komunalnog otpada u 2019., sakupljeno i postupanje s istim, po ključnom broju, Varaždinska županija

| Ključni broj otpada | Preuzeto (t) | Privremeno uskladišteno (t) | Odlaganje (D1-D7, D12) (t) | R2-R11 osim kompostiranja (t) | Kompostiranje (t) | U bioplinska postrojenja (t) | Na R1 (t) | R12,R13 ili samo R (t) | D15 (t) | Ostali D (t) |
|---------------------|--------------|-----------------------------|----------------------------|-------------------------------|-------------------|------------------------------|-----------|------------------------|---------|--------------|
| 15 01 01 | 226,50 | 0,32 | - | - | - | - | - | 226,18 | - | - |
| 15 01 02 | 1.809,47 | 0,03 | - | - | - | - | - | 1.809,44 | - | - |
| 15 01 04 | 183,01 | 0,70 | - | - | - | - | - | 182,31 | - | - |
| 15 01 05 | 2,48 | 1,68 | - | - | - | - | - | 0,80 | - | - |
| 15 01 06 | 7,00 | - | - | - | - | - | - | 7,00 | - | - |
| 15 01 07 | 890,53 | 0,52 | - | 70,51 | - | - | - | 819,50 | - | - |
| 15 01 10* | 4,85 | 0,19 | - | - | - | - | - | 4,66 | - | - |
| 15 01 11* | 1,71 | - | - | - | - | - | - | 1,71 | - | - |
| 20 01 01 | 2.581,54 | 0,97 | - | - | - | - | - | 2.580,57 | - | - |
| 20 01 02 | 80,49 | 0,96 | - | - | - | - | - | 79,53 | - | - |
| 20 01 08 | 1.503,51 | - | - | - | - | 1.503,51 | - | - | - | - |
| 20 01 10 | 241,69 | 0,76 | - | - | - | - | - | 240,93 | - | - |
| 20 01 11 | 56,42 | 0,25 | - | - | - | - | - | 56,17 | - | - |
| 20 01 14* | 0,03 | - | - | - | - | - | - | 0,03 | - | - |
| 20 01 15* | 0,009 | - | - | - | - | - | - | 0,009 | - | - |
| 20 01 17* | 0,002 | - | - | - | - | - | - | 0,002 | - | - |
| 20 01 19* | 0,42 | 0,02 | - | - | - | - | - | 0,40 | - | - |
| 20 01 21* | 0,50 | 0,03 | - | - | - | - | - | 0,47 | - | - |
| 20 01 23* | 4,51 | 0,13 | - | - | - | - | - | 4,37 | - | - |
| 20 01 25 | 1,16 | 0,15 | - | - | - | 0,93 | - | 0,08 | - | - |
| 20 01 26* | 2,18 | 0,06 | - | - | - | - | - | 2,12 | - | - |
| 20 01 27* | 10,36 | 0,15 | - | - | - | - | - | 10,21 | - | - |
| 20 01 28 | 13,81 | 0,38 | - | - | - | - | - | 13,43 | - | - |
| 20 01 31* | 0,005 | 0,005 | - | - | - | - | - | - | - | - |
| 20 01 32 | 0,08 | 0,002 | - | - | - | - | - | 0,07 | - | - |
| 20 01 33* | 1,81 | 0,07 | - | - | - | - | - | 1,74 | - | - |
| 20 01 34 | 0,009 | 0,009 | - | - | - | - | - | - | - | - |
| 20 01 35* | 78,40 | 1,26 | - | - | - | - | - | 77,15 | - | - |
| 20 01 36 | 0,09 | 0,09 | - | - | - | - | - | - | - | - |
| 20 01 38 | 6,90 | - | - | 6,90 | - | - | - | - | - | - |
| 20 01 39 | 117,10 | 0,16 | - | - | - | - | - | 116,94 | - | - |
| 20 01 40 | 93,93 | 0,11 | - | 0,14 | - | - | - | 93,68 | - | - |
| 20 02 01 | 915,28 | - | 264,44 | - | 113,96 | - | 115,50 | 421,38 | - | - |
| 20 02 03 | 43,92 | - | 43,92 | - | - | - | - | - | - | - |

| Ključni broj otpada | Preuzeto (t) | Privremeno uskladišteno (t) | Odlaganje (D1-D7, D12) (t) | R2-R11 osim kompostiranja (t) | Kompostiranje (t) | U bioplinska postrojenja (t) | Na R1 (t) | R12,R13 ili samo R (t) | D15 (t) | Ostali D (t) |
|---------------------|--------------|-----------------------------|----------------------------|-------------------------------|-------------------|------------------------------|-----------|------------------------|---------|--------------|
| 20 03 01 | 17.272,22 | - | 17.155,04 | - | - | - | - | - | 24,22 | 92,96 |
| 20 03 07 | 1.043,66 | 3,22 | 521,80 | - | - | - | - | 517,55 | 1,10 | - |
| Ukupno: | 27.195,55 | 12,21 | 17.985,20 | 77,55 | 113,96 | 1.504,44 | 115,50 | 7.268,42 | 25,32 | 92,96 |

Izvor: MINGOR, Zavod za zaštitu okoliša i prirode



Izvor: MINGOR, Zavod za zaštitu okoliša i prirode

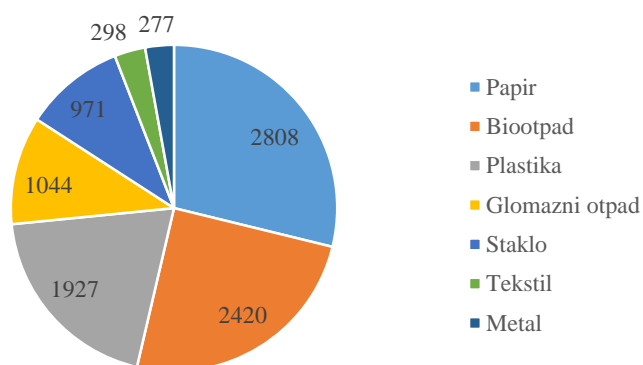
Slika 34. Postupanje s komunalnim otpadom u Varaždinskoj županiji

Tablica 40. Količine odvojenih vrsta otpada iz komunalnog otpada u 2019., po JLS, Varaždinska županija

| JLS (grad/općina) | Papir (t) | Plastika (t) | Staklo (t) | Metal (t) | Glomazni otpad (t) | Tekstil (t) | Biootpad (t) |
|---------------------|-----------|--------------|------------|-----------|--------------------|-------------|--------------|
| Ivanec | 131,21 | 69,62 | 75,52 | 31,75 | 269,58 | 9,64 | 255,28 |
| Lepoglava | 58,96 | 29,66 | 21,17 | 1,47 | 38,23 | 2,45 | 86,45 |
| Ludbreg | 158,01 | 147,31 | 67,80 | 17,87 | 77,56 | 6,40 | 262,17 |
| Novi Marof | 191,00 | 67,00 | 52,35 | 23,00 | 64,00 | 8,00 | 34,00 |
| Varaždin | 1.475,28 | 871,93 | 386,99 | 88,49 | 368,67 | 122,00 | 1.571,32 |
| Varaždinske Toplice | 81,10 | 67,93 | 26,14 | 5,30 | 15,28 | 9,16 | 13,28 |
| Bednja | 10,51 | 7,99 | 11,48 | 0,67 | 6,30 | 0,85 | - |
| Beretinec | 26,42 | 22,74 | 9,96 | 3,14 | 2,88 | 7,14 | 2,94 |
| Breznica | 5,33 | 13,83 | 6,20 | - | 7,92 | - | - |

| JLS (grad/općina) | Papir (t) | Plastika (t) | Staklo (t) | Metal (t) | Glomazni otpad (t) | Tekstil (t) | Biootpad (t) |
|----------------------|-----------|--------------|------------|-----------|--------------------|-------------|--------------|
| Breznički Hum | 10,72 | 14,76 | 2,36 | - | 4,26 | - | - |
| Cestica | 49,89 | 63,07 | 41,98 | 12,50 | 6,90 | 13,14 | 0,58 |
| Donja Voća | 6,84 | 2,27 | 8,36 | 0,41 | 5,04 | 0,68 | 28,82 |
| Gornji Knežinec | 85,53 | 72,11 | 42,37 | 13,88 | 13,47 | 19,12 | 4,06 |
| Jalžabet | 25,25 | 24,16 | 11,88 | 4,36 | 10,70 | 7,76 | 2,38 |
| Klenovnik | 9,04 | 5,28 | 10,59 | 0,41 | 7,33 | 0,72 | 3,81 |
| Ljubešćica | 14,00 | 5,00 | 4,05 | 6,00 | 10,00 | 1,00 | - |
| Mali Bukovec | 12,00 | 22,37 | 10,27 | 3,05 | 14,32 | 8,03 | 1,94 |
| Martijanec | 23,33 | 17,40 | 15,92 | 7,85 | 23,54 | - | 113,96 |
| Maruševec | 22,56 | 17,10 | 12,73 | 1,33 | 22,56 | 1,37 | 5,58 |
| Petrijanec | 44,18 | 38,98 | 21,13 | 8,10 | 19,81 | 10,89 | 2,10 |
| Sračinec | 74,75 | 60,68 | 26,67 | 10,34 | 14,18 | 18,82 | 3,12 |
| Sveti Đurd | 22,40 | 38,30 | 9,88 | 4,16 | 1,66 | 5,12 | 0,38 |
| Sveti Ilija | 40,09 | 42,26 | 14,26 | 6,18 | 3,02 | 9,08 | 2,34 |
| Trnovec Bartolovečki | 95,94 | 72,65 | 28,90 | 10,08 | 5,66 | 12,40 | 21,60 |
| Veliki Bukovec | 12,85 | 14,60 | 5,66 | 1,89 | 4,48 | 2,43 | 0,24 |
| Vidovec | 75,46 | 60,01 | 24,04 | 7,72 | 13,38 | 13,58 | 3,26 |
| Vinica | 30,90 | 37,74 | 18,64 | 6,98 | 8,11 | 8,31 | 0,34 |
| Visoko | 14,49 | 19,82 | 3,72 | - | 4,83 | - | - |

Izvor: MINGOR, Zavod za zaštitu okoliša i prirode



Izvor: MINGOR, Zavod za zaštitu okoliša i prirode

Slika 35. Raspodjela odvojenih vrsta otpada iz komunalnog otpada u Varaždinskoj županiji u tonama

Tablica 41. Količine proizvodnog i komunalnog otpada odloženog na odlagališta otpada na koja se odlagao komunalni otpad u 2019., po ključnom broju, Varaždinska županija

| Naziv odlagališta | Operater odlagališta | Ključni broj otpada | Odloženo (t) |
|-------------------|---------------------------------|---------------------|--------------|
| Jerovec | Ivkom d.d. za komunalne poslove | 04 01 09 | 147,59 |
| | | 20 02 01 | 258,76 |
| | | 20 03 01 | 3.292,22 |
| | | 20 03 07 | 350,17 |
| Ukupno: | | | 4.048,73 |

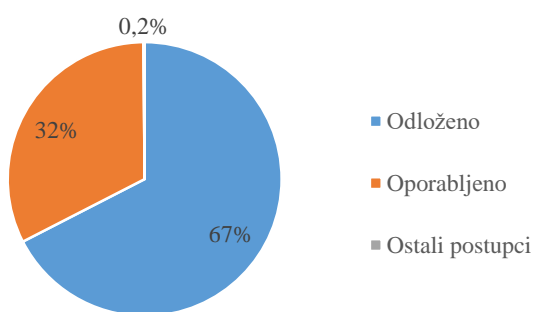
Izvor: MINGOR, Zavod za zaštitu okoliša i prirode

6. Koprivničko-križevačka županija

Tablica 42. Količine komunalnog otpada u 2019., sakupljeno i postupanje s istim, po ključnom broju, Koprivničko-križevačka županija

| Ključni broj otpada | Preuzeto (t) | Privremeno uskladišteno (t) | Odlaganje (D1-D7, D12) (t) | R2-R11 osim kompostiranja (t) | Kompostiranje (t) | R12,R13 ili samo R (t) |
|---------------------|--------------|-----------------------------|----------------------------|-------------------------------|-------------------|------------------------|
| 15 01 01 | 306,96 | - | - | - | - | 306,96 |
| 15 01 02 | 220,54 | - | - | - | - | 220,54 |
| 15 01 04 | 36,33 | - | - | - | - | 36,33 |
| 15 01 05 | 12,80 | - | - | - | - | 12,80 |
| 15 01 06 | 8,50 | - | - | - | - | 8,50 |
| 15 01 07 | 540,91 | - | - | 18,12 | - | 522,79 |
| 15 01 10* | 1,27 | 0,17 | - | - | - | 1,10 |
| 20 01 01 | 1.133,01 | - | - | - | - | 1.133,01 |
| 20 01 02 | 87,83 | - | - | 25,33 | - | 62,50 |
| 20 01 08 | 11,74 | - | - | - | 11,74 | - |
| 20 01 10 | 40,75 | 11,68 | - | - | - | 29,07 |
| 20 01 11 | 22,69 | 1,08 | - | - | - | 21,61 |
| 20 01 21* | 0,44 | 0,03 | - | - | - | 0,41 |
| 20 01 23* | 0,94 | - | - | - | - | 0,94 |
| 20 01 25 | 0,53 | - | - | - | - | 0,53 |
| 20 01 27* | 0,50 | - | - | - | - | 0,50 |
| 20 01 33* | 0,02 | - | - | - | - | 0,02 |
| 20 01 34 | 0,06 | 0,06 | - | - | - | - |
| 20 01 35* | 30,31 | - | - | - | - | 30,31 |
| 20 01 38 | 5,00 | - | - | - | - | 5,00 |
| 20 01 39 | 1.004,67 | - | - | - | - | 1.004,67 |
| 20 01 40 | 52,25 | - | - | - | - | 52,25 |
| 20 02 01 | 4.168,68 | - | 18,47 | - | 3.598,25 | 551,96 |
| 20 02 03 | 670,54 | - | 629,08 | - | - | 41,46 |
| 20 03 01 | 13.819,75 | - | 13.819,75 | - | - | - |
| 20 03 02 | 4,76 | - | - | 4,76 | - | - |
| 20 03 07 | 1.154,74 | 24,17 | 1.123,88 | - | - | 6,69 |
| 20 03 99 | 460,38 | - | 460,38 | - | - | - |
| Ukupno: | 23.796,88 | 37,19 | 16.051,56 | 48,21 | 3.609,99 | 4.049,93 |

Izvor: MINGOR, Zavod za zaštitu okoliša i prirode



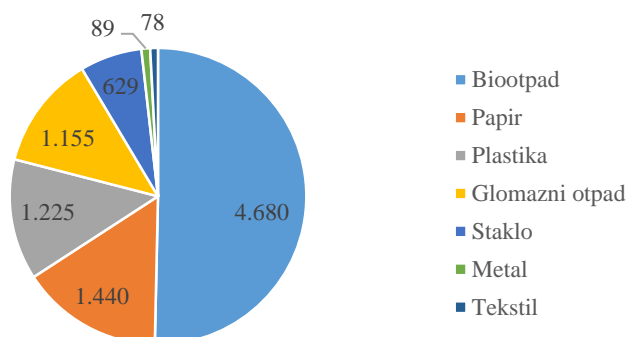
Izvor: MINGOR, Zavod za zaštitu okoliša i prirode

Slika 36. Postupanje s komunalnim otpadom u Koprivničko-križevačkoj županiji

Tablica 43. Količine odvojenih vrsta otpada iz komunalnog otpada u 2019., po JLS, Koprivničko-križevačka županija

| JLS (grad/općina) | Papir (t) | Plastika (t) | Staklo (t) | Metal (t) | Glomazni otpad (t) | Tekstil (t) | Biootpad (t) |
|----------------------|-----------|--------------|------------|-----------|--------------------|-------------|--------------|
| Đurđevac | 146,91 | 28,32 | 39,34 | 7,78 | 59,07 | 0,87 | 57,96 |
| Koprivnica | 606,98 | 621,08 | 210,05 | 39,43 | 501,30 | 38,16 | 3.566,22 |
| Križevci | 378,50 | 234,00 | 263,00 | 30,88 | 383,06 | 30,00 | 988,00 |
| Drnje | 13,50 | 22,85 | 1,38 | 0,18 | 9,12 | 1,38 | 1,99 |
| Đelekovec | 8,71 | 35,92 | 1,06 | 1,34 | 5,54 | 1,21 | 2,02 |
| Ferdinandovac | 6,71 | 3,64 | 2,90 | - | 4,66 | - | - |
| Gola | 10,47 | 6,09 | 5,35 | - | 7,26 | - | - |
| Gornja Rijeka | 11,20 | 5,60 | 2,48 | 0,56 | 9,52 | - | - |
| Hlebine | 8,47 | 4,27 | 3,67 | - | 9,53 | - | - |
| Kalinovac | 23,50 | 3,66 | - | 0,37 | 7,77 | - | 18,47 |
| Kalnik | 5,28 | 2,65 | 13,16 | 0,24 | 8,30 | - | - |
| Kloštar Podravski | 11,65 | 6,52 | 5,31 | - | 9,64 | - | - |
| Koprivnički Bregi | 14,77 | 32,75 | 9,58 | 0,01 | 6,68 | - | 11,80 |
| Koprivnički Ivanec | 16,48 | 30,98 | 7,67 | 0,77 | 18,08 | 0,74 | 2,87 |
| Legrad | 13,82 | 40,64 | 1,06 | 0,92 | 14,15 | 0,79 | 24,04 |
| Molve | 8,13 | 15,26 | 1,92 | - | 5,90 | 0,02 | 2,40 |
| Novigrad Podravski | 11,50 | 36,16 | 2,81 | 2,83 | 7,55 | 1,93 | 2,40 |
| Novo Virje | 6,18 | 3,40 | 3,32 | - | 8,12 | - | - |
| Peteranec | 15,93 | 8,87 | 6,79 | - | 22,43 | - | - |
| Podravske Sesvete | 23,43 | 5,11 | 3,43 | - | 1,80 | - | - |
| Rasinja | 19,12 | 11,33 | 4,10 | - | 9,98 | - | - |
| Sokolovac | 12,06 | 32,67 | 0,97 | 1,17 | 2,78 | 0,73 | 1,62 |
| Sveti Ivan Žabno | 35,00 | 17,00 | 25,60 | 1,60 | 13,70 | 2,60 | - |
| Sveti Petar Orehovec | 9,70 | 4,80 | 7,84 | 0,50 | 13,84 | - | - |
| Virje | 21,96 | 11,64 | 5,94 | - | 14,96 | - | - |

Izvor: MINGOR, Zavod za zaštitu okoliša i prirode



Izvor: MINGOR, Zavod za zaštitu okoliša i prirode

Slika 37. Raspodjela odvojenih vrsta otpada iz komunalnog otpada u Koprivničko-križevačkoj županiji u tonama

Tablica 44. Količine proizvodnog i komunalnog otpada odloženog na odlagališta otpada na koja se odlagao komunalni otpad u 2019., po ključnom broju, Koprivničko-križevačka županija

| Naziv odlagališta | Operater odlagališta | Ključni broj otpada | Odloženo (t) |
|-------------------|------------------------------------|---------------------|--------------|
| Ivančino brdo | Komunalno poduzeće d.o.o. Križevci | 04 01 09 | 44,48 |
| | | 07 02 13 | 6,00 |
| | | 12 01 05 | 32,10 |
| | | 17 06 05* | 39,02 |
| | | 18 01 04 | 14,50 |

| Naziv odlagališta | Operater odlagališta | Ključni broj otpada | Odloženo (t) |
|-------------------------|--|---------------------|--------------|
| | | 19 08 01 | 2,90 |
| | | 19 08 02 | 8,14 |
| | | 19 12 12 | 580,14 |
| | | 20 02 03 | 189,69 |
| | | 20 03 01 | 3.890,51 |
| | | 20 03 03 | 47,36 |
| | | 20 03 07 | 428,42 |
| Peski-Đurđevac | Komunalne usluge Đurđevac d.o.o. | 17 08 02 | 127,14 |
| | | 17 09 04 | 38,39 |
| | | 19 08 01 | 6,25 |
| | | 19 08 02 | 1,75 |
| | | 19 12 12 | 1,55 |
| | | 20 02 01 | 76,43 |
| | | 20 03 01 | 1.727,13 |
| | | 20 03 02 | 9,34 |
| | | 20 03 03 | 48,32 |
| | | 20 03 07 | 3,85 |
| Piškornica (CGO budući) | Piškornica-sanacijsko odlagalište d.o.o. | 02 01 04 | 12,08 |
| | | 02 03 04 | 14,28 |
| | | 04 02 22 | 78,68 |
| | | 10 01 01 | 192,79 |
| | | 12 01 99 | 3,08 |
| | | 17 01 07 | 1,52 |
| | | 17 02 02 | 5,78 |
| | | 17 06 04 | 16,39 |
| | | 17 09 04 | 8,76 |
| | | 19 03 05 | 4,80 |
| | | 19 08 01 | 18,16 |
| | | 19 08 02 | 36,64 |
| | | 19 12 12 | 11.420,72 |
| | | 20 01 99 | 4,34 |
| | | 20 02 03 | 813,39 |
| | | 20 03 01 | 21.313,76 |
| | | 20 03 03 | 44,38 |
| | | 20 03 07 | 1.388,86 |
| 20 03 99 | 531,08 | | |
| Ukupno: | | | 43.232,90 |

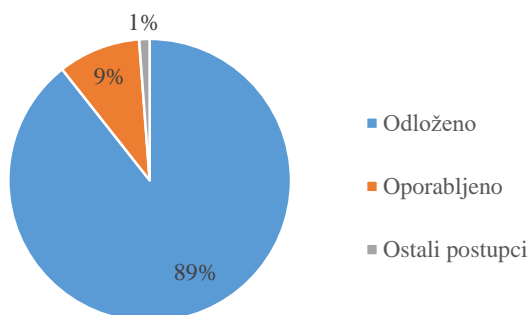
Izvor: MINGOR, Zavod za zaštitu okoliša i prirode

7. Bjelovarsko-bilogorska županija

Tablica 45. Količine komunalnog otpada u 2019., sakupljeno i postupanje s istim, po ključnom broju, Bjelovarsko-bilogorska županija

| Ključni broj otpada | Preuzeto (t) | Privremeno uskladišteno (t) | Odlaganje (D1-D7, D12) (t) | R2-R11 osim kompostiranja (t) | R12,R13 ili samo R (t) | D15 (t) | Ostali D (t) |
|---------------------|------------------|-----------------------------|----------------------------|-------------------------------|------------------------|-------------|---------------|
| 15 01 01 | 265,30 | - | - | 71,54 | 193,76 | - | - |
| 15 01 02 | 121,04 | 8,36 | - | 12,75 | 99,93 | - | - |
| 15 01 04 | 7,65 | - | - | 6,33 | 1,32 | - | - |
| 15 01 07 | 212,33 | 0,15 | - | 165,79 | 46,39 | - | - |
| 15 01 10* | 0,11 | - | - | - | 0,11 | - | - |
| 20 01 01 | 1.068,50 | 31,40 | - | 3,60 | 1.033,50 | - | - |
| 20 01 02 | 12,01 | - | - | - | 12,01 | - | - |
| 20 01 10 | 0,35 | 0,16 | - | - | 0,19 | - | - |
| 20 01 11 | 76,24 | 0,11 | - | - | 76,13 | - | - |
| 20 01 15* | 0,0006 | 0,0006 | - | - | - | - | - |
| 20 01 19* | 0,03 | - | - | - | 0,03 | - | - |
| 20 01 21* | 0,22 | 0,0009 | - | - | 0,22 | - | - |
| 20 01 23* | 3,56 | - | - | - | 3,56 | - | - |
| 20 01 27* | 1,21 | - | - | - | 1,21 | - | - |
| 20 01 28 | 1,74 | - | - | - | 1,74 | - | - |
| 20 01 32 | 0,0007 | 0,0007 | - | - | - | - | - |
| 20 01 33* | 0,73 | - | - | - | 0,73 | - | - |
| 20 01 35* | 53,64 | - | - | - | 53,64 | - | - |
| 20 01 38 | 54,02 | - | - | - | 54,02 | - | - |
| 20 01 39 | 172,37 | 24,88 | - | 8,40 | 139,09 | - | - |
| 20 01 40 | 7,78 | - | - | - | 7,78 | - | - |
| 20 02 01 | 13,55 | - | 6,54 | - | 7,01 | - | - |
| 20 02 03 | 1.210,72 | - | 1.209,40 | - | 1,32 | - | - |
| 20 03 01 | 17.503,85 | - | 17.315,02 | - | - | 9,40 | 179,43 |
| 20 03 07 | 473,99 | - | 469,93 | - | 4,06 | - | - |
| Ukupno: | 21.260,94 | 65,07 | 19.000,89 | 268,41 | 1.737,74 | 9,40 | 179,43 |

Izvor: MINGOR, Zavod za zaštitu okoliša i prirode



Izvor: MINGOR, Zavod za zaštitu okoliša i prirode

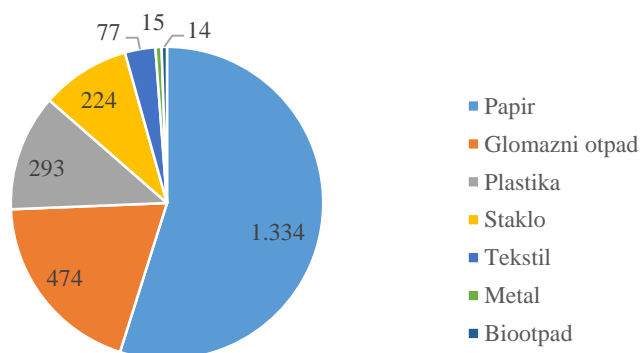
Slika 38. Postupanje s komunalnim otpadom u Bjelovarsko-bilogorskoj županiji

Tablica 46. Količine odvojenih vrsta otpada iz komunalnog otpada u 2019., po JLS, Bjelovarsko-bilogorska županija

| JLS (grad/općina) | Papir (t) | Plastika (t) | Staklo (t) | Metal (t) | Glomazni otpad (t) | Tekstil (t) | Biootpad (t) |
|-------------------|-----------|--------------|------------|-----------|--------------------|-------------|--------------|
| Bjelovar | 986,05 | 184,04 | 130,94 | 7,12 | 322,71 | 75,77 | - |
| Čazma | 65,82 | 11,26 | 1,88 | 4,13 | - | - | - |

| JLS (grad/općina) | Papir (t) | Plastika (t) | Staklo (t) | Metal (t) | Glomazni otpad (t) | Tekstil (t) | Biootpad (t) |
|-------------------|-----------|--------------|------------|-----------|--------------------|-------------|--------------|
| Daruvar | 138,60 | 39,65 | 29,31 | 1,05 | 88,90 | 0,40 | 13,54 |
| Garešnica | 39,41 | 0,62 | 6,52 | - | 47,34 | - | - |
| Grubišno Polje | 2,96 | 15,37 | 17,54 | 3,13 | - | - | - |
| Berek | 2,66 | 0,10 | 3,05 | - | - | - | - |
| Dežanovac | 7,99 | 3,03 | 2,32 | - | 2,08 | - | - |
| Đulovac | 1,16 | 0,84 | - | - | 3,02 | - | - |
| Hercegovac | 19,23 | 0,14 | 1,50 | - | - | - | - |
| Ivanska | - | - | - | - | - | - | - |
| Kapela | 4,97 | 1,62 | - | - | - | - | - |
| Končanica | 7,24 | 2,76 | 1,21 | - | 2,60 | 0,19 | - |
| Nova Rača | 5,78 | 1,83 | - | - | - | - | - |
| Rovišće | 8,24 | 2,44 | 19,61 | - | - | - | - |
| Severin | 1,40 | 0,49 | - | - | - | - | - |
| Sirač | 14,16 | 3,56 | 3,73 | - | 3,28 | 0,24 | - |
| Šandrovac | 2,32 | 0,72 | - | - | - | - | - |
| Štefanje | 7,66 | 20,52 | 2,45 | - | 4,06 | - | - |
| Velika Pisanica | 6,01 | 1,60 | - | - | - | - | - |
| Velika Trnovitica | 3,67 | 0,10 | 1,96 | - | - | - | - |
| Veliki Grđevac | - | - | - | - | - | - | - |
| Veliko Trojstvo | 6,30 | 1,91 | 2,32 | - | - | - | - |
| Zrinski Topolovac | 2,16 | 0,83 | - | - | - | - | - |

Izvor: MINGOR, Zavod za zaštitu okoliša i prirode



Izvor: MINGOR, Zavod za zaštitu okoliša i prirode

Slika 39. Raspodjela odvojenih vrsta otpada iz komunalnog otpada u Bjelovarsko-bilogorskoj županiji u tonama

Tablica 47. Količine proizvodnog i komunalnog otpada odloženog na odlagališta otpada na koja se odlagao komunalni otpad u 2019., po ključnom broju, Bjelovarsko-bilogorska županija

| Naziv odlagališta | Operater odlagališta | Ključni broj otpada | Odloženo (t) |
|-------------------|----------------------|---------------------|--------------|
| Cerik | Darkom d.o.o. | 19 08 01 | 0,58 |
| | | 20 02 01 | 22,08 |
| | | 20 03 01 | 2.783,62 |
| Doline | Komunalac d.o.o. | 02 01 04 | 4,80 |
| | | 10 01 01 | 147,35 |
| | | 17 02 01 | 87,18 |
| | | 17 08 02 | 5,48 |
| | | 19 08 01 | 65,50 |
| | | 19 08 02 | 35,00 |
| | | 19 12 12 | 51,72 |
| | | 20 02 03 | 1.209,40 |
| | | 20 03 01 | 9.833,45 |

| Naziv odlagališta | Operater odlagališta | Ključni broj otpada | Odloženo (t) |
|-----------------------------|----------------------|---------------------|------------------|
| | | 20 03 02 | 297,52 |
| | | 20 03 03 | 323,47 |
| | | 20 03 07 | 322,71 |
| Johovača | Komunalac d.o.o. | 02 03 04 | 217,55 |
| | | 02 05 01 | 0,86 |
| | | 04 02 22 | 16,78 |
| | | 15 01 02 | 12,55 |
| | | 15 01 05 | 88,18 |
| | | 15 01 06 | 2.522,12 |
| | | 15 02 03 | 0,34 |
| | | 17 01 07 | 26,74 |
| | | 17 06 04 | 9,90 |
| | | 19 08 01 | 5,00 |
| | | 19 08 02 | 9,68 |
| | | 19 08 05 | 39,60 |
| | | 19 12 04 | 35,34 |
| | | 19 12 12 | 8.992,17 |
| | | 20 03 01 | 12.858,17 |
| | | 20 03 02 | 90,34 |
| | | 20 03 07 | 1.293,57 |
| | | Prdavac | Komunalac d.o.o. |
| 20 02 03 | 9,14 | | |
| 20 03 01 | 749,00 | | |
| Široke livade (Bukovina) | Komunalije d.o.o. | 20 02 01 | 29,42 |
| | | 20 02 03 | 14,30 |
| | | 20 03 01 | 1.134,77 |
| | | 20 03 02 | 3,87 |
| | | 20 03 03 | 13,20 |
| Ukupno: | | | 43.363,34 |

Izvor: MINGOR, Zavod za zaštitu okoliša i prirode

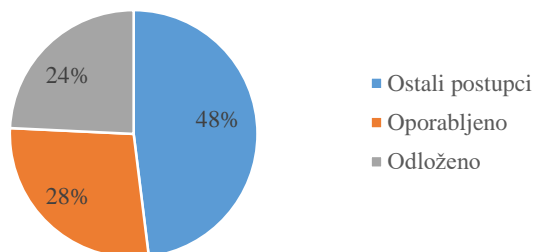
8. Primorsko-goranska županija

Tablica 48. Količine komunalnog otpada u 2019., sakupljeno i postupanje s istim, po ključnom broju, Primorsko-goranska županija

| Ključni broj otpada | Preuzeto (t) | Privremeno uskladišteno (t) | Odlaganje (D1-D7, D12) (t) | R2-R11 osim kompostiranja (t) | Kompostiranje (t) | D10 (t) | R12,R13 ili samo R (t) | D15 (t) | Ostali D (t) | Nije moguće utvrditi tijek otpada (t) |
|---------------------|--------------|-----------------------------|----------------------------|-------------------------------|-------------------|---------|------------------------|---------|--------------|---------------------------------------|
| 15 01 01 | 5.600,82 | 5,89 | - | 3.027,84 | - | - | 2.567,09 | - | - | - |
| 15 01 02 | 1.332,49 | 1,69 | - | 1.139,25 | - | - | 191,55 | - | - | - |
| 15 01 03 | 17,31 | - | 17,31 | - | - | - | - | - | - | - |
| 15 01 04 | 68,58 | 0,71 | - | 55,65 | - | - | 12,22 | - | - | - |
| 15 01 05 | 84,32 | 3,08 | - | - | - | - | 81,24 | - | - | - |
| 15 01 06 | 694,08 | - | - | 351,46 | - | - | - | - | 342,62 | - |
| 15 01 07 | 1.545,58 | 18,70 | - | 1.232,58 | - | - | 294,30 | - | - | - |
| 15 01 10* | 0,23 | - | - | - | - | - | - | 0,07 | - | 0,16 |
| 15 01 11* | 0,25 | - | - | - | - | - | - | 0,03 | 0,06 | 0,16 |
| 20 01 01 | 4.497,38 | 103,80 | - | 323,72 | - | - | 4.069,86 | - | - | - |
| 20 01 02 | 504,97 | - | - | 271,77 | - | - | 233,20 | - | - | - |
| 20 01 08 | 4.394,24 | - | - | 4.277,00 | - | - | 117,24 | - | - | - |
| 20 01 10 | 7,72 | - | - | 0,35 | - | - | 7,37 | - | - | - |
| 20 01 11 | 409,98 | 2,88 | - | 12,82 | - | - | 394,28 | - | - | - |
| 20 01 19* | 0,02 | - | - | - | - | - | - | - | 0,02 | - |
| 20 01 21* | 0,33 | - | - | - | - | - | - | 0,04 | - | 0,29 |
| 20 01 23* | 28,70 | 0,16 | - | 12,16 | - | - | 16,38 | - | - | - |
| 20 01 25 | 3,49 | 0,14 | - | 0,67 | - | - | 2,68 | - | - | - |
| 20 01 26* | 0,14 | 0,01 | - | 0,13 | - | - | - | - | - | - |
| 20 01 27* | 6,89 | 0,35 | - | - | - | - | - | - | - | 6,54 |
| 20 01 28 | 2,37 | - | - | - | - | - | - | 0,05 | 2,32 | - |
| 20 01 29* | 0,02 | - | - | - | - | - | - | - | - | 0,02 |
| 20 01 32 | 0,19 | 0,009 | - | - | - | - | - | 0,10 | 0,08 | - |
| 20 01 33* | 0,46 | 0,03 | - | - | - | 0,001 | 0,43 | - | - | - |
| 20 01 34 | 0,35 | - | - | - | - | - | 0,02 | 0,17 | 0,16 | - |
| 20 01 35* | 162,75 | - | - | 13,74 | - | - | 147,30 | - | 1,71 | - |
| 20 01 36 | 157,88 | 2,06 | - | 72,17 | - | - | 83,65 | - | - | - |
| 20 01 38 | 872,56 | - | - | - | - | - | 872,56 | - | - | - |
| 20 01 39 | 753,39 | 293,42 | - | 21,26 | - | - | 438,71 | - | - | - |
| 20 01 40 | 101,56 | 0,59 | - | 34,00 | - | - | 66,97 | - | - | - |
| 20 02 01 | 6.687,90 | - | 2.415,33 | - | 1.291,00 | - | 2.980,81 | - | 0,76 | - |
| 20 02 03 | 43,42 | - | 43,42 | - | - | - | - | - | - | - |
| 20 03 01 | 97.284,29 | - | 27.723,69 | - | - | - | - | - | 69.560,60 | - |
| 20 03 03 | 54,64 | - | 54,64 | - | - | - | - | - | - | - |
| 20 03 07 | 19.272,43 | 2,50 | 5.755,15 | - | - | - | 12.520,48 | 712,20 | - | 282,09 |

| Ključni broj otpada | Preuzeto (t) | Privremeno uskladišteno (t) | Odlaganje (D1-D7, D12) (t) | R2-R11 osim kompostiranja (t) | Kompostiranje (t) | D10 (t) | R12,R13 ili samo R (t) | D15 (t) | Ostali D (t) | Nije moguće utvrditi tijekom otpada (t) |
|---------------------|-------------------|-----------------------------|----------------------------|-------------------------------|-------------------|-------------|------------------------|---------------|------------------|---|
| 20 03 99 | 3.924,68 | - | - | - | - | - | 3.924,68 | - | - | - |
| Ukupno: | 148.516,35 | 436,01 | 36.009,54 | 10.846,57 | 1.291,00 | 0,00 | 29.023,00 | 712,66 | 69.908,32 | 289,25 |

Izvor: MINGOR, Zavod za zaštitu okoliša i prirode



Izvor: MINGOR, Zavod za zaštitu okoliša i prirode

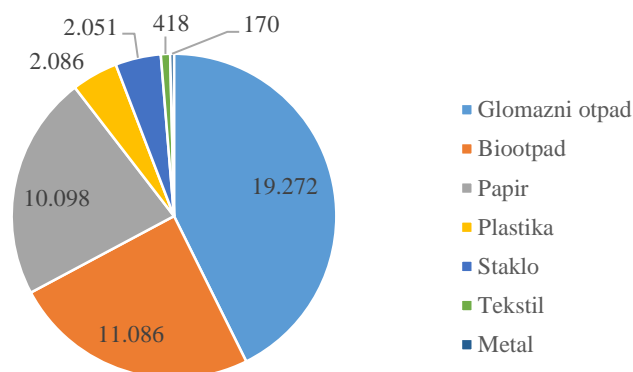
Slika 40. Postupanje s komunalnim otpadom u Primorsko-goranskoj županiji

Tablica 49. Količine odvojenih vrsta otpada iz komunalnog otpada u 2019., po JLS, Primorsko-goranska županija

| JLS (grad/općina) | Papir (t) | Plastika (t) | Staklo (t) | Metal (t) | Glomazni otpad (t) | Tekstil (t) | Biootpad (t) |
|-------------------|-----------|--------------|------------|-----------|--------------------|-------------|--------------|
| Bakar | 155,68 | 8,53 | 7,59 | 2,77 | 1.298,44 | 32,70 | 63,26 |
| Cres | 302,14 | 41,11 | 169,82 | 4,49 | 375,06 | 3,30 | 348,30 |
| Crikvenica | 136,33 | 27,19 | 15,33 | 1,16 | 1.249,94 | - | - |
| Čabar | 5,45 | - | - | - | 64,96 | - | - |
| Delnice | 31,20 | 4,20 | 4,25 | - | - | - | - |
| Kastav | 230,68 | 10,76 | 8,09 | 3,60 | 435,78 | 32,75 | 99,49 |
| Kraljevica | 211,05 | 4,77 | 7,92 | 1,52 | 344,32 | 31,30 | 31,30 |
| Krk | 712,00 | 257,00 | 228,00 | 17,00 | 712,00 | - | 1.392,00 |
| Mali Lošinj | 463,26 | 94,40 | 439,53 | 20,16 | 951,69 | 9,52 | 1.792,82 |
| Novi Vinodolski | 367,94 | 91,75 | 22,36 | 0,71 | 446,88 | 13,20 | 81,91 |
| Opatija | 11,44 | 1,79 | 4,95 | 0,39 | 287,36 | 1,83 | 0,21 |
| Rab | 470,06 | 425,58 | 283,12 | 11,64 | 1.147,96 | - | 487,72 |
| Rijeka | 3.632,11 | 219,46 | 79,64 | 43,94 | 6.410,00 | 192,87 | 1.984,88 |
| Vrbovsko | 11,56 | 3,60 | 2,01 | - | 90,96 | - | - |
| Baška | 370,00 | 133,00 | 102,00 | 8,00 | 370,00 | - | 724,00 |
| Brod Moravice | 3,20 | 0,47 | 0,45 | - | - | - | - |

| JLS (grad/općina) | Papir (t) | Plastika (t) | Staklo (t) | Metal (t) | Glomazni otpad (t) | Tekstil (t) | Biootpad (t) |
|--------------------|-----------|--------------|------------|-----------|--------------------|-------------|--------------|
| Čavle | 180,66 | 7,45 | 13,15 | 2,49 | 510,36 | - | 86,29 |
| Dobrinj | 285,00 | 102,00 | 91,00 | 7,00 | 285,00 | - | 557,00 |
| Fužine | - | - | - | - | - | - | - |
| Jelenje | 153,38 | 5,50 | 14,74 | 1,80 | 231,75 | - | 75,00 |
| Klana | 85,05 | 2,05 | 2,02 | 0,69 | 208,60 | 9,63 | 33,72 |
| Kostrena | 181,96 | 4,32 | 5,06 | 1,39 | 640,45 | 32,27 | 42,41 |
| Lokve | 4,20 | 0,30 | 0,69 | - | - | - | - |
| Lopar | 102,02 | 81,74 | 48,74 | - | 152,12 | - | 254,48 |
| Lovran | 11,10 | 1,16 | 9,56 | 0,68 | 410,25 | 4,30 | 0,50 |
| Malinska-Dubašnica | 513,00 | 184,00 | 164,00 | 11,00 | 512,00 | - | 1.002,00 |
| Matulji | 6,96 | 3,35 | 3,73 | 0,84 | 141,33 | 0,73 | 0,04 |
| Mošćenička Draga | 1,92 | 0,30 | 1,42 | 0,36 | 38,46 | 0,86 | 0,08 |
| Mrkopalj | 5,10 | 0,37 | 0,50 | - | - | - | - |
| Omišalj | 456,00 | 165,00 | 146,00 | 10,00 | 456,00 | - | 891,00 |
| Punat | 370,00 | 133,00 | 118,00 | 8,00 | 370,00 | - | 724,00 |
| Ravna Gora | 11,40 | 4,40 | 1,60 | - | - | - | - |
| Skrad | 6,50 | 0,60 | 0,70 | - | - | - | - |
| Vinodolska općina | 4,98 | - | - | - | 265,32 | - | - |
| Viškovo | 462,86 | 15,72 | 8,58 | 6,51 | 723,44 | 52,44 | 135,22 |
| Vrbnik | 142,00 | 51,00 | 46,00 | 4,00 | 142,00 | - | 278,00 |

Izvor: MINGOR, Zavod za zaštitu okoliša i prirode



Izvor: MINGOR, Zavod za zaštitu okoliša i prirode

Slika 41. Raspodjela odvojenih vrsta otpada iz komunalnog otpada u Primorsko-goranskoj županiji u tonama

Tablica 50. Količine proizvodnog i komunalnog otpada odloženog na odlagališta otpada na koja se odlagao komunalni otpad u 2019., po ključnom broju, Primorsko-goranska županija

| Naziv odlagališta | Operater odlagališta | Ključni broj otpada | Odloženo (t) |
|-------------------|--|---------------------|--------------|
| Kalvarija | Komunalne usluge Cres Lošinj d.o.o. | 03 01 05 | 4,68 |
| | | 15 01 03 | 17,30 |
| | | 17 02 01 | 37,40 |
| | | 19 08 99 | 166,93 |
| | | 20 02 01 | 1.792,82 |
| | | 20 03 01 | 5.347,78 |
| | | 20 03 07 | 951,69 |
| Peterkov laz | Komunalno trgovačko društvo Čabar d.o.o. | 20 03 01 | 1.091,92 |
| Sović Laz | Komunalac d.o.o. | 20 03 01 | 3.583,00 |
| Treskavac | Ponikve eko otok Krk d.o.o. | 19 08 01 | 66,00 |
| | | 19 08 02 | 16,00 |
| | | 19 08 09 | 3,00 |
| | | 20 03 01 | 9.682,00 |
| | | 20 03 07 | 2.847,00 |
| ŽCGO "Mariščina" | Ekoplus d.o.o. | 01 04 13 | 9,54 |
| | | 02 01 03 | 0,76 |
| | | 02 03 04 | 26,94 |
| | | 02 05 01 | 19,64 |
| | | 07 02 13 | 5,66 |
| | | 10 01 01 | 114,86 |
| | | 10 01 03 | 106,56 |
| | | 10 10 08 | 63,42 |
| | | 10 13 04 | 164,48 |
| | | 12 01 17 | 1.231,70 |
| | | 16 07 99 | 0,92 |
| | | 16 11 06 | 531,88 |
| | | 17 09 04 | 401,64 |
| | | 19 02 03 | 9.733,84 |
| | | 19 03 05 | 162,54 |
| | | 19 05 01 | 43.678,30 |
| | | 19 08 01 | 43,90 |
| | | 19 08 02 | 34,28 |
| | | 19 08 05 | 13,46 |
| | | 19 12 04 | 2.355,93 |
| 19 12 07 | 2.985,32 | | |
| 19 12 12 | 12.876,04 | | |
| 20 02 03 | 44,60 | | |
| 20 03 03 | 15,08 | | |

| Naziv odlagališta | Operater odlagališta | Ključni broj otpada | Odloženo (t) |
|-------------------|----------------------|---------------------|--------------|
| | | 20 03 07 | 9.859,30 |
| | | 20 03 99 | 3.936,70 |
| Ukupno: | | | 114.024,81 |

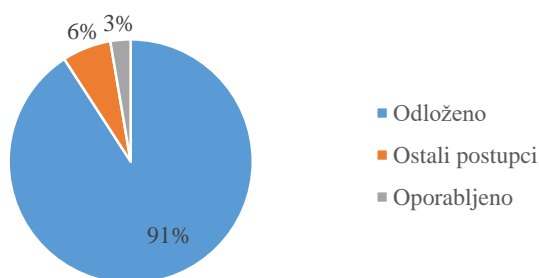
Izvor: MINGOR, Zavod za zaštitu okoliša i prirode

9. Ličko-senjska županija

Tablica 51. Količine komunalnog otpada u 2019., sakupljeno i postupanje s istim, po ključnom broju, Ličko-senjska županija

| Ključni broj otpada | Preuzeto (t) | Privremeno uskladišteno (t) | Odlaganje (D1-D7, D12) (t) | R2-R11 osim kompostiranja (t) | R12,R13 ili samo R (t) |
|---------------------|--------------|-----------------------------|----------------------------|-------------------------------|------------------------|
| 15 01 01 | 352,06 | 22,23 | - | - | 329,83 |
| 15 01 02 | 102,55 | 78,80 | - | - | 23,75 |
| 15 01 04 | 5,15 | 5,15 | - | - | - |
| 15 01 07 | 48,55 | 21,07 | - | 1,35 | 26,13 |
| 15 01 10* | 0,01 | 0,01 | - | - | - |
| 15 01 11* | 0,01 | 0,01 | - | - | - |
| 20 01 01 | 94,87 | 69,02 | - | 20,57 | 5,28 |
| 20 01 02 | 0,82 | 0,68 | - | - | 0,14 |
| 20 01 10 | 0,28 | 0,28 | - | - | - |
| 20 01 11 | 2,36 | 2,36 | - | - | - |
| 20 01 13* | 0,001 | 0,001 | - | - | - |
| 20 01 14* | 0,008 | 0,008 | - | - | - |
| 20 01 17* | 0,001 | 0,001 | - | - | - |
| 20 01 19* | 0,003 | 0,003 | - | - | - |
| 20 01 21* | 0,05 | 0,05 | - | - | - |
| 20 01 23* | 7,50 | - | - | - | 7,50 |
| 20 01 25 | 0,003 | 0,003 | - | - | - |
| 20 01 26* | 0,004 | 0,004 | - | - | - |
| 20 01 27* | 0,05 | 0,05 | - | - | - |
| 20 01 28 | 0,03 | 0,03 | - | - | - |
| 20 01 30 | 0,005 | 0,005 | - | - | - |
| 20 01 33* | 0,003 | 0,003 | - | - | - |
| 20 01 34 | 0,06 | 0,06 | - | - | - |
| 20 01 35* | 8,67 | 0,47 | - | - | 8,20 |
| 20 01 36 | 16,63 | 4,38 | - | - | 12,25 |
| 20 01 37* | 0,06 | 0,06 | - | - | - |
| 20 01 39 | 36,74 | 29,99 | - | - | 6,75 |
| 20 01 40 | 68,09 | 0,09 | - | - | 68,00 |
| 20 02 01 | 541,50 | 541,50 | - | - | - |
| 20 03 01 | 19.717,75 | - | 19.717,75 | - | - |
| 20 03 07 | 714,21 | 632,07 | 12,32 | - | 69,82 |
| Ukupno: | 21.718,03 | 1.408,38 | 19.730,07 | 21,92 | 557,66 |

Izvor: MINGOR, Zavod za zaštitu okoliša i prirode



Izvor: MINGOR, Zavod za zaštitu okoliša i prirode

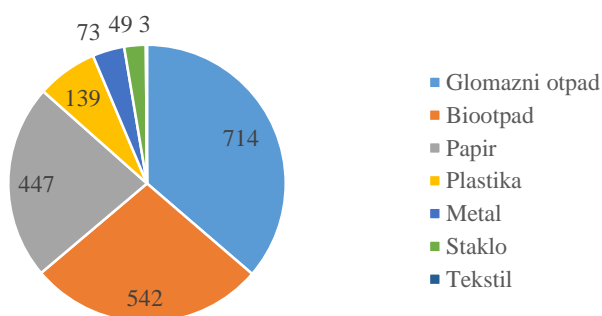
Slika 42. Postupanje s komunalnim otpadom u Ličko-senjskoj županiji

Tablica 52. Količine odvojenih vrsta otpada iz komunalnog otpada u 2019., po JLS, Ličko-senjska županija

| JLS (grad/općina) | Papir (t) | Plastika (t) | Staklo (t) | Metal (t) | Glomazni otpad (t) | Tekstil (t) | Biootpad (t) |
|-------------------|-----------|--------------|------------|-----------|--------------------|-------------|--------------|
| Gospić | 87,91 | 6,10 | - | - | - | - | - |

| JLS (grad/općina) | Papir (t) | Plastika (t) | Staklo (t) | Metal (t) | Glomazni otpad (t) | Tekstil (t) | Biootpad (t) |
|-------------------|-----------|--------------|------------|-----------|--------------------|-------------|--------------|
| Novalja | 348,92 | 131,12 | 46,58 | 70,30 | 694,83 | - | 541,50 |
| Otočac | - | - | - | - | 12,32 | 0,17 | - |
| Senj | - | - | - | - | - | - | - |
| Brinje | 9,40 | 1,70 | 2,66 | 2,67 | 6,85 | 2,28 | - |
| Donji Lapac | - | - | - | - | - | - | - |
| Karlobag | - | - | - | - | - | - | - |
| Lovinac | - | - | - | - | - | - | - |
| Perušić | 0,70 | 0,37 | 0,12 | 0,27 | 0,21 | 0,19 | - |
| Plitvička Jezera | - | - | - | - | - | - | - |
| Udbina | - | - | - | - | - | - | - |
| Vrhovine | - | - | - | - | - | - | - |

Izvor: MINGOR, Zavod za zaštitu okoliša i prirode



Slika 43. Raspodjela odvojenih vrsta otpada iz komunalnog otpada u Ličko-senjskoj županiji u tonama

Tablica 53. Količine proizvodnog i komunalnog otpada odloženog na odlagališta otpada na koja se odlagao komunalni otpad u 2019., po ključnom broju, Ličko-senjska županija

| Naziv odlagališta | Operater odlagališta | Ključni broj otpada | Odloženo (t) |
|---|---------------------------------------|---------------------|------------------|
| Bare | Visočica Komunalac d.o.o. | 20 03 01 | 312,00 |
| Caska | Arburoža d.o.o. | 19 08 01 | 48,45 |
| | | 19 08 05 | 24,70 |
| | | 20 03 01 | 5.161,30 |
| Ćojluk | Komunalac Udbina d.o.o. | 20 03 01 | 521,00 |
| Kalebovac - Vrpilje (GO Korenica) | Komunalac d.o.o. Korenica | 20 03 01 | 284,40 |
| Razbojište (Odlagalište komunalnog otpada Kvarte) | Perušić d.o.o. | 20 03 01 | 50,00 |
| Podum | Gacka d.o.o. | 20 03 01 | 11.262,39 |
| | | 20 03 07 | 12,32 |
| Rakitovac | Komunalac Gospić d.o.o. | 17 06 05* | 1.730,65 |
| | | 20 03 01 | 5.553,44 |
| Sveti Juraj | Gradsko komunalno društvo Senj d.o.o. | 20 03 01 | 3.604,40 |
| Vidovac | Vegium d.o.o. | 20 03 01 | 403,00 |
| Ukupno: | | | 28.968,05 |

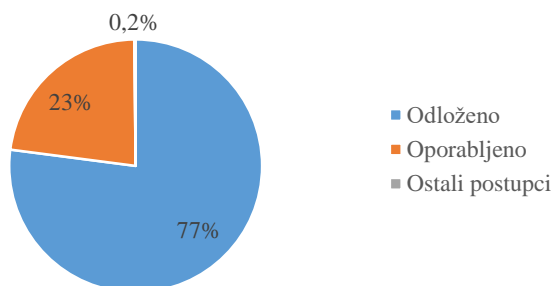
Izvor: MINGOR, Zavod za zaštitu okoliša i prirode

10. Virovitičko-podravska županija

Tablica 54. Količine komunalnog otpada u 2019., sakupljeno i postupanje s istim, po ključnom broju, Virovitičko-podravska županija

| Ključni broj otpada | Preuzeto (t) | Privremeno uskladišteno (t) | Odlaganje (D1-D7, D12) (t) | R2-R11 osim kompostiranja (t) | U bioplinska postrojenja (t) | R12,R13 ili samo R (t) |
|---------------------|--------------|-----------------------------|----------------------------|-------------------------------|------------------------------|------------------------|
| 15 01 01 | 2.724,72 | 2,00 | - | 2.627,11 | - | 95,61 |
| 15 01 02 | 997,68 | 21,79 | - | 917,14 | - | 58,76 |
| 15 01 03 | 1,50 | 1,50 | - | - | - | - |
| 15 01 04 | 58,41 | - | - | 58,38 | - | 0,03 |
| 15 01 07 | 280,55 | 3,00 | - | 252,02 | - | 25,54 |
| 15 01 10* | 0,10 | 0,10 | - | - | - | - |
| 20 01 01 | 350,59 | - | - | - | - | 350,59 |
| 20 01 10 | 25,80 | 7,00 | - | - | - | 18,80 |
| 20 01 11 | 0,15 | - | - | - | - | 0,15 |
| 20 01 35* | 5,91 | - | - | - | - | 5,91 |
| 20 01 39 | 72,07 | - | - | - | - | 72,07 |
| 20 01 40 | 2,24 | 0,20 | - | 2,02 | - | 0,02 |
| 20 02 01 | 21,80 | - | - | - | 21,80 | - |
| 20 02 03 | 210,24 | - | 204,76 | - | - | 5,48 |
| 20 03 01 | 14.961,31 | - | 14.961,31 | - | - | - |
| 20 03 03 | 9,76 | - | 9,76 | - | - | - |
| 20 03 07 | 119,32 | - | 112,39 | - | - | 6,93 |
| 20 03 99 | 6,98 | - | 6,98 | - | - | - |
| Ukupno: | 19.849,13 | 35,59 | 15.295,20 | 3.856,66 | 21,80 | 639,89 |

Izvor: MINGOR, Zavod za zaštitu okoliša i prirode



Izvor: MINGOR, Zavod za zaštitu okoliša i prirode

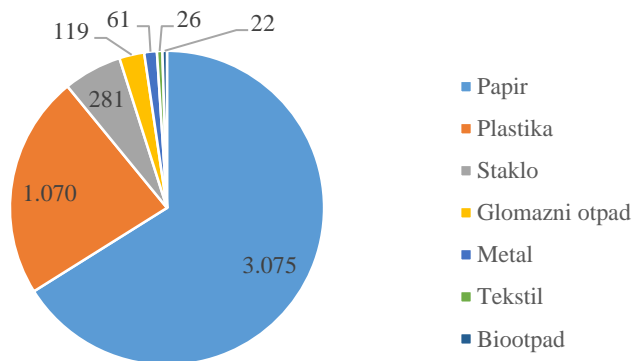
Slika 44. Postupanje s komunalnim otpadom u Virovitičko-podravskoj županiji

Tablica 55. Količine odvojenih vrsta otpada iz komunalnog otpada u 2019., po JLS, Virovitičko-podravska županija

| JLS (grad/općina) | Papir (t) | Plastika (t) | Staklo (t) | Metal (t) | Glomazni otpad (t) | Tekstil (t) | Biootpad (t) |
|-------------------|-----------|--------------|------------|-----------|--------------------|-------------|--------------|
| Orahovica | 72,28 | 18,82 | - | - | 6,00 | - | - |
| Slatina | 193,20 | 108,70 | 80,25 | 21,08 | 20,00 | 24,27 | 21,80 |
| Virovitica | 2.194,86 | 651,90 | 116,77 | 18,47 | 26,39 | - | - |
| Crnac | - | - | - | - | - | - | - |
| Čačinci | 1,42 | 17,23 | 12,49 | 6,26 | 1,00 | - | - |
| Čađavica | 2,57 | 5,46 | 2,41 | 1,40 | 3,91 | 0,18 | - |
| Gradina | 50,79 | 48,78 | - | 2,92 | 5,82 | - | - |
| Lukač | 65,59 | 25,90 | - | - | 15,90 | - | - |
| Mikleuš | 0,53 | 0,25 | - | - | 0,20 | - | - |
| Nova Bukovica | 2,83 | 0,82 | 1,12 | - | - | - | - |
| Pitomača | 329,39 | 129,50 | 42,77 | 6,22 | 28,56 | 1,50 | - |
| Sopje | 3,96 | 2,82 | 4,20 | - | 2,52 | - | - |

| JLS (grad/općina) | Papir (t) | Plastika (t) | Staklo (t) | Metal (t) | Glomazni otpad (t) | Tekstil (t) | Biootpad (t) |
|-------------------|-----------|--------------|------------|-----------|--------------------|-------------|--------------|
| Suhopolje | 91,13 | 22,18 | 10,80 | 0,04 | 4,30 | - | - |
| Špišić Bukovica | 61,07 | 26,88 | 1,87 | 1,78 | 3,42 | - | - |
| Voćin | 3,99 | 3,86 | - | - | 0,30 | - | - |
| Zdenci | 1,70 | 6,67 | 7,85 | 2,49 | 1,00 | - | - |

Izvor: MINGOR, Zavod za zaštitu okoliša i prirode



Izvor: MINGOR, Zavod za zaštitu okoliša i prirode

Slika 45. Raspodjela odvojenih vrsta otpada iz komunalnog otpada u Virovitičko-podravskoj županiji u tonama

Tablica 56. Količine proizvodnog i komunalnog otpada odloženog na odlagališta otpada na koja se odlagao komunalni otpad u 2019., po ključnom broju, Virovitičko-podravska županija

| Naziv odlagališta | Operater odlagališta | Ključni broj otpada | Odloženo (t) |
|-------------------|-----------------------|---------------------|--------------|
| GO Virovitica | Flora Vtc d.o.o. | 04 01 09 | 25,20 |
| | | 04 02 09 | 13,46 |
| | | 04 02 22 | 14,24 |
| | | 10 01 01 | 8,16 |
| | | 10 09 08 | 1.954,00 |
| | | 19 08 01 | 11,41 |
| | | 19 08 02 | 14,40 |
| | | 19 09 02 | 5,28 |
| | | 19 12 04 | 1.170,58 |
| | | 19 12 12 | 1.259,20 |
| | | 20 02 03 | 49,36 |
| | | 20 03 01 | 9.939,26 |
| | | 20 03 03 | 9,76 |
| | | 20 03 07 | 84,39 |
| 20 03 99 | 6,98 | | |
| Radosavci | Slatina Kom d.o.o. | 20 02 03 | 155,40 |
| | | 20 03 01 | 2.818,04 |
| Tuk | Papuk d.o.o Orahovica | 20 03 01 | 1.709,95 |
| | | 20 03 07 | 38,17 |
| Ukupno: | | | 19.287,24 |

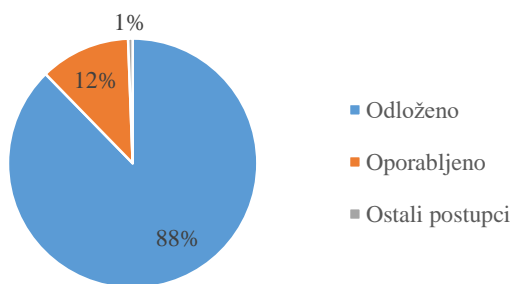
Izvor: MINGOR, Zavod za zaštitu okoliša i prirode

11. Požeško-slavonska županija

Tablica 57. Količine komunalnog otpada u 2019., sakupljeno i postupanje s istim, po ključnom broju, Požeško-slavonska županija

| Ključni broj otpada | Preuzeto (t) | Privremeno uskladišteno (t) | Odlaganje (D1-D7, D12) (t) | R2-R11 osim kompostiranja (t) | R12,R13 ili samo R (t) | D15 (t) | Ostali D (t) |
|---------------------|------------------|-----------------------------|----------------------------|-------------------------------|------------------------|-------------|--------------|
| 15 01 01 | 252,45 | 8,96 | 29,18 | - | 214,31 | - | - |
| 15 01 02 | 121,90 | 12,64 | 56,14 | 22,61 | 30,51 | - | - |
| 15 01 04 | 7,83 | 0,15 | - | 7,18 | 0,50 | - | - |
| 15 01 07 | 124,82 | 15,88 | 17,26 | 49,57 | 42,11 | - | - |
| 15 01 10* | 0,13 | 0,02 | - | - | - | - | 0,12 |
| 15 01 11* | 0,09 | 0,03 | - | - | 0,06 | - | - |
| 20 01 01 | 638,38 | 0,48 | 32,83 | - | 605,07 | - | - |
| 20 01 02 | 108,03 | 16,05 | 12,39 | - | 79,59 | - | - |
| 20 01 08 | 17,72 | - | 17,72 | - | - | - | - |
| 20 01 10 | 67,15 | 0,62 | - | - | 66,53 | - | - |
| 20 01 11 | 1,23 | 0,29 | 0,04 | - | 0,90 | - | - |
| 20 01 13* | 0,01 | 0,01 | - | - | - | - | - |
| 20 01 17* | 0,06 | 0,06 | - | - | - | - | - |
| 20 01 19* | 0,03 | 0,03 | - | - | - | - | - |
| 20 01 21* | 0,07 | 0,06 | - | - | - | 0,02 | - |
| 20 01 23* | 2,65 | 0,06 | - | - | 2,59 | - | - |
| 20 01 25 | 0,15 | 0,13 | - | - | 0,02 | - | - |
| 20 01 26* | 0,58 | 0,55 | - | - | 0,03 | - | - |
| 20 01 27* | 0,21 | 0,12 | - | - | - | - | 0,09 |
| 20 01 28 | 1,39 | 1,35 | - | - | - | - | 0,04 |
| 20 01 32 | 0,11 | - | - | - | - | - | 0,11 |
| 20 01 33* | 0,37 | 0,36 | - | - | 0,01 | - | - |
| 20 01 34 | 0,07 | 0,07 | - | - | - | - | - |
| 20 01 35* | 27,02 | 3,24 | - | 4,89 | 18,89 | - | - |
| 20 01 39 | 81,31 | 0,10 | 28,11 | - | 53,10 | - | - |
| 20 01 40 | 15,66 | 1,10 | - | - | 14,56 | - | - |
| 20 02 03 | 23,13 | - | 23,13 | - | - | - | - |
| 20 03 01 | 10.863,12 | - | 10.863,12 | - | - | - | - |
| 20 03 07 | 296,73 | 11,56 | 15,20 | - | 269,97 | - | - |
| Ukupno: | 12.652,37 | 73,90 | 11.095,12 | 84,24 | 1.398,75 | 0,02 | 0,35 |

Izvor: MINGOR, Zavod za zaštitu okoliša i prirode



Izvor: MINGOR, Zavod za zaštitu okoliša i prirode

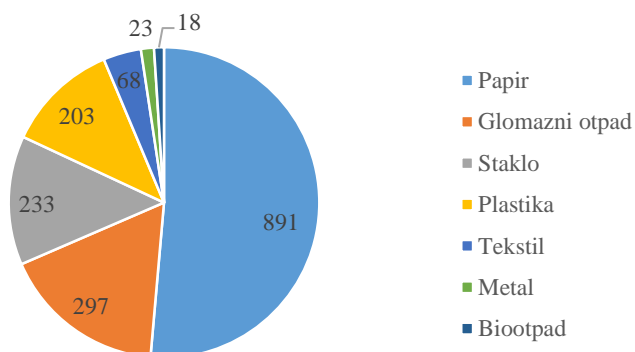
Slika 46. Postupanje s komunalnim otpadom u Požeško-slavonskoj županiji

Tablica 58. Količine odvojenih vrsta otpada iz komunalnog otpada u 2019., po JLS, Požeško-slavonska županija

| JLS (grad/općina) | Papir (t) | Plastika (t) | Staklo (t) | Metal (t) | Glomazni otpad (t) | Tekstil (t) | Biootpad (t) |
|-------------------|-----------|--------------|------------|-----------|--------------------|-------------|--------------|
| Kutjevo | 22,66 | 7,45 | 20,25 | - | 0,52 | - | - |

| JLS (grad/općina) | Papir (t) | Plastika (t) | Staklo (t) | Metal (t) | Glomazni otpad (t) | Tekstil (t) | Biootpad (t) |
|-------------------|-----------|--------------|------------|-----------|--------------------|-------------|--------------|
| Lipik | 86,57 | 6,87 | 11,98 | 2,39 | 8,55 | 2,54 | 0,03 |
| Pakrac | 81,50 | 25,42 | 20,84 | 7,18 | 10,45 | 1,19 | - |
| Pleternica | 52,15 | 15,49 | 25,18 | 5,17 | 61,16 | 14,31 | - |
| Požega | 583,37 | 121,69 | 119,25 | 8,75 | 209,52 | 48,44 | 17,84 |
| Brestovac | 15,41 | 10,42 | 6,04 | - | 2,30 | - | - |
| Čaglin | 6,11 | 2,32 | 1,88 | - | 0,10 | 1,90 | - |
| Jakšić | 14,71 | 3,93 | 5,58 | - | 1,52 | - | - |
| Kaptol | 11,53 | 4,25 | 13,11 | - | 0,52 | - | - |
| Velika | 16,82 | 5,37 | 8,74 | - | 2,09 | - | - |

Izvor: MINGOR, Zavod za zaštitu okoliša i prirode



Izvor: MINGOR, Zavod za zaštitu okoliša i prirode

Slika 47. Raspodjela odvojenih vrsta otpada iz komunalnog otpada u Požeško-slavonskoj županiji u tonama

Tablica 59. Količine proizvodnog i komunalnog otpada odloženog na odlagališta otpada na koja se odlagao komunalni otpad u 2019., po ključnom broju, Požeško-slavonska županija

| Naziv odlagališta | Operater odlagališta | Ključni broj otpada | Odloženo (t) |
|--------------------|-------------------------|---------------------|--------------|
| Krndija (Crkvište) | Komunalac d.o.o. | 19 08 01 | 10,00 |
| | | 19 08 02 | 11,79 |
| | | 20 02 01 | 22,55 |
| | | 20 02 03 | 23,13 |
| | | 20 03 01 | 1.881,56 |
| | | 20 03 07 | 15,95 |
| Vinogradine | Komunalac Požega d.o.o. | 02 03 99 | 3,66 |
| | | 04 02 22 | 1,90 |
| | | 10 01 01 | 225,98 |
| | | 10 02 02 | 543,12 |
| | | 10 09 03 | 8,42 |
| | | 10 09 08 | 208,60 |
| | | 12 01 05 | 0,06 |
| | | 15 01 01 | 29,18 |
| | | 15 01 02 | 56,16 |
| | | 15 01 07 | 17,28 |
| | | 16 11 04 | 48,60 |
| | | 17 01 01 | 29,56 |
| | | 17 01 02 | 20,83 |
| | | 17 01 03 | 12,60 |
| | | 17 06 04 | 0,03 |
| | | 17 08 02 | 2,43 |
| | | 19 08 01 | 20,99 |
| 19 08 02 | 14,38 | | |

| Naziv odlagališta | Operater odlagališta | Ključni broj otpada | Odloženo (t) |
|-------------------|----------------------|---------------------|--------------|
| | | 19 10 01 | 15,00 |
| | | 19 12 12 | 200,00 |
| | | 20 01 01 | 25,78 |
| | | 20 01 02 | 17,12 |
| | | 20 01 08 | 17,72 |
| | | 20 01 10 | 8,12 |
| | | 20 01 11 | 0,04 |
| | | 20 01 39 | 59,17 |
| | | 20 02 01 | 6,78 |
| | | 20 03 01 | 8.981,56 |
| | | 20 03 02 | 44,98 |
| Ukupno: | | | 12.585,03 |

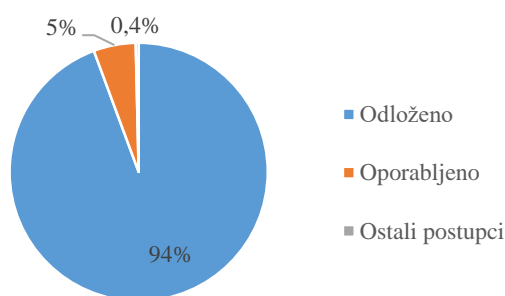
Izvor: MINGOR, Zavod za zaštitu okoliša i prirode

12. Brodsko-posavska županija

Tablica 60. Količine komunalnog otpada u 2019., sakupljeno i postupanje s istim, po ključnom broju, Brodsko-posavska županija

| Ključni broj | Preuzeto (t) | Privremeno uskladišteno (t) | Odlaganje (D1-D7, D12) (t) | R2-R11 osim kompostiranja (t) | R12, R13 ili samo R (t) | Ostali D (t) |
|--------------|--------------|-----------------------------|----------------------------|-------------------------------|-------------------------|--------------|
| 15 01 01 | 781,60 | 4,07 | - | 11,31 | 765,85 | 0,37 |
| 15 01 02 | 84,63 | 5,68 | - | - | 78,95 | - |
| 15 01 04 | 0,18 | - | - | - | 0,18 | - |
| 15 01 07 | 104,25 | 3,39 | - | 12,81 | 88,05 | - |
| 15 01 10* | 0,64 | 0,21 | - | - | 0,43 | - |
| 15 01 11* | 0,36 | 0,06 | - | - | 0,30 | - |
| 20 01 01 | 369,51 | 22,26 | - | 57,62 | 289,63 | - |
| 20 01 02 | 59,80 | 8,24 | - | 11,41 | 40,15 | - |
| 20 01 10 | 2,23 | 0,80 | - | - | 1,43 | - |
| 20 01 13* | 0,10 | 0,04 | - | - | 0,06 | - |
| 20 01 14* | 0,03 | 0,02 | - | - | 0,01 | - |
| 20 01 19* | 0,11 | 0,003 | - | - | 0,11 | - |
| 20 01 21* | 0,14 | 0,001 | - | - | 0,14 | - |
| 20 01 25 | 0,15 | 0,03 | - | - | 0,12 | - |
| 20 01 26* | 0,56 | 0,06 | - | - | 0,50 | - |
| 20 01 27* | 1,69 | 0,24 | - | - | 1,45 | - |
| 20 01 28 | 7,04 | 2,34 | - | - | 4,70 | - |
| 20 01 29* | 0,01 | - | - | - | 0,01 | - |
| 20 01 30 | 0,03 | 0,004 | - | - | 0,02 | - |
| 20 01 32 | 0,02 | 0,004 | - | - | 0,01 | - |
| 20 01 33* | 0,56 | 0,10 | - | - | 0,47 | - |
| 20 01 35* | 37,55 | 0,25 | - | - | 32,56 | 4,74 |
| 20 01 39 | 130,31 | 40,79 | - | 40,10 | 49,42 | - |
| 20 01 40 | 46,40 | 0,65 | - | 24,88 | 20,87 | - |
| 20 02 01 | 2.400,60 | - | 2.400,60 | - | - | - |
| 20 03 01 | 24.164,95 | - | 24.164,95 | - | - | - |
| 20 03 02 | 150,00 | - | 150,00 | - | - | - |
| 20 03 07 | 1.358,22 | 14,30 | 1.309,78 | - | 34,14 | - |
| 20 03 99 | 27,10 | - | 27,10 | - | - | - |
| Ukupno: | 29.728,74 | 103,52 | 28.052,43 | 158,13 | 1.409,55 | 5,11 |

Izvor: MINGOR, Zavod za zaštitu okoliša i prirode



Izvor: MINGOR, Zavod za zaštitu okoliša i prirode

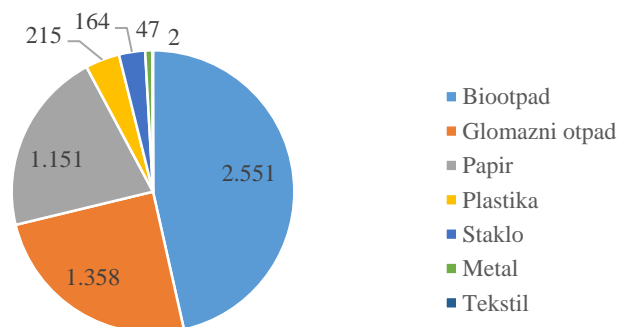
Slika 48. Postupanje s komunalnim otpadom u Brodsko-posavskoj županiji

Tablica 61. Količine odvojenih vrsta otpada iz komunalnog otpada u 2019., po JLS, Brodsko-posavska županija

| JLS (grad/općina) | Papir (t) | Plastika (t) | Staklo (t) | Metal (t) | Glomazni otpad (t) | Tekstil (t) | Biootpad (t) |
|-------------------|-----------|--------------|------------|-----------|--------------------|-------------|--------------|
| Nova Gradiška | 83,16 | 22,46 | 2,00 | - | 18,06 | - | - |
| Slavonski Brod | 902,07 | 92,03 | 136,43 | 41,79 | 1.191,76 | 1,26 | 2.550,75 |

| JLS (grad/općina) | Papir (t) | Plastika (t) | Staklo (t) | Metal (t) | Glomazni otpad (t) | Tekstil (t) | Biootpad (t) |
|--------------------|-----------|--------------|------------|-----------|--------------------|-------------|--------------|
| Bebrina | - | - | - | - | 2,60 | - | - |
| Brodski Stupnik | - | - | - | - | 14,56 | - | - |
| Bukovlje | 5,21 | 7,45 | 0,86 | - | 11,58 | - | - |
| Cernik | 18,50 | 5,00 | 0,40 | - | 5,00 | 0,20 | - |
| Davor | 10,30 | 14,81 | - | - | 13,72 | - | - |
| Donji Andrijevci | - | - | - | - | - | - | - |
| Dragalić | 6,00 | 1,70 | - | - | 0,86 | 0,07 | - |
| Garčin | - | - | - | - | - | - | - |
| Gornja Vrba | 3,20 | 2,56 | 0,90 | - | 5,90 | - | - |
| Gornji Bogičevci | 8,30 | 2,40 | - | - | - | 0,10 | - |
| Gundinci | - | - | - | - | - | - | - |
| Klakar | 3,14 | 1,20 | 0,25 | - | 6,12 | - | - |
| Nova Kapela | 10,58 | 15,98 | 0,36 | - | 10,56 | - | - |
| Okučani | - | - | 9,16 | - | - | - | - |
| Oprisavci | 1,19 | 0,86 | 2,62 | 4,79 | - | - | - |
| Oriovac | 6,35 | 2,24 | 2,40 | - | 13,20 | - | - |
| Podcrkavlje | 0,50 | 2,35 | 3,90 | - | 5,06 | - | - |
| Rešetari | 21,07 | 5,70 | 0,50 | - | 1,24 | 0,30 | - |
| Sibinj | 39,22 | 24,30 | 3,10 | - | 30,12 | - | - |
| Sikirevci | - | - | - | - | 7,66 | - | - |
| Slavonski Šamac | - | - | - | - | 5,74 | - | - |
| Stara Gradiška | 6,00 | 1,70 | 0,67 | - | 3,42 | 0,10 | - |
| Staro Petrovo Selo | 23,11 | 5,90 | 0,50 | - | 1,20 | 0,20 | - |
| Velika Kopanica | - | - | - | - | - | - | - |
| Vrbje | 3,21 | 6,29 | - | - | 9,86 | - | - |
| Vrpolje | - | - | - | - | - | - | - |

Izvor: MINGOR, Zavod za zaštitu okoliša i prirode



Izvor: MINGOR, Zavod za zaštitu okoliša i prirode

Slika 49. Raspodjela odvojenih vrsta otpada iz komunalnog otpada u Brodsko-posavskoj županiji u tonama

Tablica 62. Količine proizvodnog i komunalnog otpada odloženog na odlagališta otpada na koja se odlagao komunalni otpad u 2019., po ključnom broju, Brodsko-posavska županija

| Naziv odlagališta | Operater odlagališta | Ključni broj otpada | Odloženo (t) |
|-------------------------|------------------------|---------------------|--------------|
| Davor Baćanska, Orubica | Komunalac Davor d.o.o. | 04 02 09 | 6,94 |
| | | 19 12 12 | 4.955,22 |
| | | 20 01 01 | 24,09 |
| | | 20 01 11 | 16,92 |
| | | 20 03 01 | 10.809,63 |
| Šagulje-Ivik, Prvča | Odlagalište d.o.o. | 02 03 01 | 163,98 |
| | | 02 06 01 | 0,16 |

| Naziv odlagališta | Operater odlagališta | Ključni broj otpada | Odloženo (t) |
|---------------------------|----------------------|---------------------|--------------|
| | | 04 02 09 | 6,92 |
| | | 20 03 01 | 6.081,27 |
| | | 20 03 03 | 24,22 |
| | | 20 03 07 | 34,35 |
| | | 20 03 99 | 27,10 |
| Vijuš-jug, Slavonski Brod | Komunalac d.o.o. | 19 08 01 | 16,50 |
| | | 19 09 02 | 97,50 |
| | | 19 12 12 | 50,00 |
| | | 20 02 01 | 2.400,60 |
| | | 20 03 01 | 9.124,70 |
| | | 20 03 03 | 0,42 |
| | | 20 03 07 | 970,90 |
| Ukupno: | | | 34.811,41 |

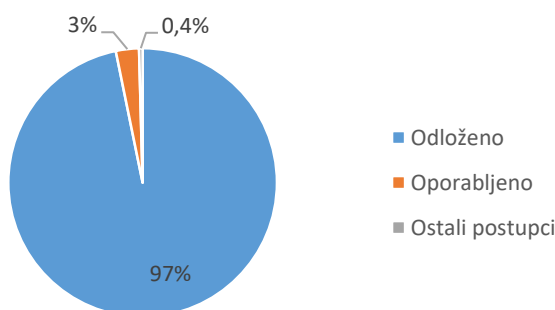
Izvor: MINGOR, Zavod za zaštitu okoliša i prirode

13. Zadarska županija

Tablica 63. Količine komunalnog otpada u 2019., sakupljeno i postupanje s istim, po ključnom broju, Zadarska županija

| Ključni broj | Preuzeto (t) | Privremeno uskladišteno (t) | Odlaganje (D1-D7, D12) (t) | R12, R13 ili samo R (t) |
|--------------|--------------|-----------------------------|----------------------------|-------------------------|
| 15 01 01 | 537,22 | 18,09 | 15,00 | 504,13 |
| 15 01 02 | 582,56 | 19,90 | 24,82 | 537,84 |
| 15 01 04 | 33,71 | - | - | 33,71 |
| 15 01 07 | 87,94 | 34,22 | 6,00 | 47,72 |
| 15 01 10* | 1,00 | - | - | 1,00 |
| 15 01 11* | 0,004 | - | - | 0,004 |
| 20 01 01 | 1.068,11 | 12,42 | 30,61 | 1.025,08 |
| 20 01 02 | 48,44 | 0,64 | 20,37 | 27,43 |
| 20 01 10 | 1,28 | 0,38 | 0,30 | 0,60 |
| 20 01 11 | 42,70 | 3,31 | 1,76 | 37,63 |
| 20 01 19* | 0,001 | - | - | 0,001 |
| 20 01 23* | 3,59 | - | - | 3,59 |
| 20 01 25 | 2,00 | - | - | 2,00 |
| 20 01 27* | 2,23 | - | - | 2,23 |
| 20 01 28 | 0,05 | - | - | 0,05 |
| 20 01 34 | 0,05 | - | - | 0,05 |
| 20 01 35* | 77,32 | 2,91 | - | 74,41 |
| 20 01 36 | 2,00 | 0,22 | - | 1,78 |
| 20 01 39 | 129,82 | 7,86 | 84,74 | 37,21 |
| 20 01 40 | 90,54 | 0,13 | - | 90,41 |
| 20 02 01 | 2.186,60 | 158,50 | 2.017,10 | 11,00 |
| 20 03 01 | 79.150,19 | - | 79.150,19 | - |
| 20 03 03 | 54,48 | - | 54,48 | - |
| 20 03 07 | 3.548,30 | 115,26 | 3.433,04 | - |
| Ukupno: | 87.650,14 | 373,84 | 84.838,41 | 2.437,86 |

Izvor: MINGOR, Zavod za zaštitu okoliša i prirode



Izvor: MINGOR, Zavod za zaštitu okoliša i prirode

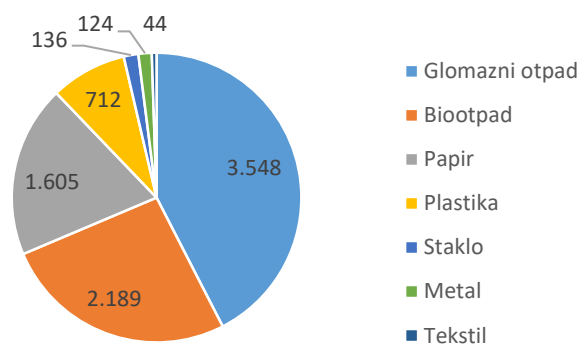
Slika 50. Postupanje s komunalnim otpadom u Zadarskoj županiji

Tablica 64. Količine odvojenih vrsta otpada iz komunalnog otpada u 2019., po JLS, Zadarska županija

| JLS (grad/općina) | Papir (t) | Plastika (t) | Staklo (t) | Metal (t) | Glomazni otpad (t) | Tekstil (t) | Biootpad (t) |
|-------------------|-----------|--------------|------------|-----------|--------------------|-------------|--------------|
| Benkovac | 0,99 | 0,99 | 0,37 | 0,08 | 92,44 | 0,38 | - |
| Biograd na Moru | 100,00 | 52,00 | 2,00 | 20,00 | 68,00 | - | 73,00 |
| Nin | 18,04 | 13,21 | 0,08 | - | - | - | 0,04 |
| Obrovac | - | - | - | - | - | - | - |
| Pag | 77,53 | 59,97 | 52,43 | 19,70 | 117,91 | 3,88 | 111,00 |
| Zadar | 1.050,60 | 303,49 | 33,41 | 37,84 | 1.526,31 | 37,46 | 975,04 |
| Bibinje | 55,57 | 39,40 | - | - | 263,52 | - | - |
| Galovac | 11,42 | 6,98 | - | - | - | - | - |

| JLS (grad/općina) | Papir (t) | Plastika (t) | Staklo (t) | Metal (t) | Glomazni otpad (t) | Tekstil (t) | Biootpad (t) |
|---------------------|-----------|--------------|------------|-----------|--------------------|-------------|--------------|
| Gračac | - | - | - | 8,44 | - | - | - |
| Jasenice | 9,88 | 3,08 | - | - | - | 0,01 | - |
| Kali | 13,18 | - | - | - | - | - | - |
| Kolan | 62,88 | 20,43 | 27,68 | 31,22 | 7,12 | 0,60 | - |
| Kukljica | 2,17 | 6,02 | 0,01 | - | - | 0,02 | - |
| Lišane Ostrovičke | - | - | - | - | - | - | - |
| Novigrad | 11,26 | 11,83 | - | - | - | 0,01 | - |
| Pakoštane | - | - | - | - | - | - | - |
| Pašman | 4,97 | 14,34 | - | - | - | 0,01 | - |
| Polača | - | - | - | - | 2,00 | - | - |
| Poličnik | 11,74 | 11,09 | 0,01 | - | - | 0,02 | - |
| Posedarje | 15,96 | 11,73 | - | 0,01 | - | - | - |
| Povljana | 1,60 | 1,50 | 0,05 | 0,05 | 5,70 | 0,03 | - |
| Preko | 6,42 | 15,19 | - | - | - | - | - |
| Privlaka | 18,73 | 11,47 | 0,20 | - | - | 0,02 | - |
| Ražanac | 22,26 | 16,82 | 0,01 | - | - | 0,02 | - |
| Sali | - | - | - | - | - | - | - |
| Stankovci | - | - | - | - | - | - | - |
| Starigrad | 11,10 | 6,11 | - | - | - | 0,01 | - |
| Sukošan | 20,92 | 14,27 | 0,02 | - | - | 0,03 | - |
| Sveti Filip i Jakov | 1,67 | 4,00 | - | - | - | 0,01 | - |
| Škabrnja | 13,70 | 11,41 | - | - | - | - | - |
| Tkon | 15,16 | 18,48 | 8,13 | - | - | - | - |
| Vir | 18,18 | 32,23 | 11,94 | 6,90 | 1.465,30 | 1,46 | 1.029,52 |
| Vrsi | 16,08 | 14,20 | 0,01 | - | - | - | - |
| Zemunik Donji | 13,31 | 12,14 | 0,02 | - | - | 0,01 | - |

Izvor: MINGOR, Zavod za zaštitu okoliša i prirode



Izvor: MINGOR, Zavod za zaštitu okoliša i prirode

Slika 51. Raspodjela odvojenih vrsta otpada iz komunalnog otpada u Zadarskoj županiji u tonama

Tablica 65. Količine proizvodnog i komunalnog otpada odloženog na odlagališta otpada na koja se odlagao komunalni otpad u 2019., po ključnom broju, Zadarska županija

| Naziv odlagališta | Operater odlagališta | Ključni broj otpada | Odloženo (t) |
|-------------------|----------------------|---------------------|--------------|
| Baštijunski brig | Bošana d.o.o. | 17 01 07 | 170,00 |
| | | 17 05 04 | 580,00 |
| | | 20 02 01 | 62,00 |
| | | 20 03 01 | 4.752,00 |
| | | 20 03 07 | 68,00 |
| Diklo | Čistoća d.o.o. | 02 01 03 | 0,42 |
| | | 02 01 04 | 2,96 |
| | | 02 01 99 | 12,32 |
| | | 02 03 04 | 240,56 |

| Naziv odlagališta | Operater odlagališta | Ključni broj otpada | Odloženo (t) |
|-------------------------------|--------------------------|---------------------|--------------|
| | | 02 05 99 | 0,50 |
| | | 02 06 01 | 53,02 |
| | | 03 01 05 | 98,08 |
| | | 03 03 01 | 4,22 |
| | | 03 03 08 | 1,26 |
| | | 04 01 99 | 0,24 |
| | | 07 02 13 | 33,68 |
| | | 10 01 01 | 2,42 |
| | | 12 01 17 | 9,16 |
| | | 15 01 01 | 2,36 |
| | | 15 01 02 | 39,37 |
| | | 15 01 03 | 90,52 |
| | | 16 01 19 | 7,72 |
| | | 16 01 20 | 10,14 |
| | | 17 01 01 | 54,86 |
| | | 17 01 07 | 25.572,87 |
| | | 17 02 01 | 300,50 |
| | | 17 02 02 | 197,06 |
| | | 17 02 03 | 26,76 |
| | | 17 05 04 | 191.795,08 |
| | | 17 06 04 | 49,65 |
| | | 17 08 02 | 51,72 |
| | | 17 09 04 | 5.222,65 |
| | | 19 02 03 | 1,52 |
| | | 19 08 01 | 128,28 |
| | | 19 08 02 | 52,58 |
| | | 19 08 99 | 1.565,26 |
| | | 19 12 12 | 192,10 |
| | | 20 01 01 | 26,56 |
| | | 20 01 02 | 11,94 |
| | | 20 01 11 | 27,60 |
| | | 20 01 38 | 2,48 |
| | | 20 01 39 | 96,27 |
| | | 20 01 40 | 11,76 |
| | | 20 02 01 | 8.380,88 |
| | | 20 03 01 | 64.277,92 |
| | | 20 03 03 | 634,04 |
| | | 20 03 06 | 189,34 |
| | | 20 03 07 | 9.558,10 |
| | | 20 03 99 | 256,98 |
| Jagodnja Gornja | Komunalno društvo Polača | 20 02 01 | 70,38 |
| | | 20 02 02 | 9,02 |
| | | 20 03 01 | 4.080,78 |
| | | 20 03 07 | 93,89 |
| Kljakovača-Bilišane, Bilišane | Infra-grad d.o.o. | 20 03 01 | 4.156,05 |
| Stražbenica | Gračac Čistoća d.o.o. | 20 03 01 | 598,00 |
| Sveti Kuzam | Čistoća Pag d.o.o. | 15 01 01 | 15,00 |
| | | 15 01 02 | 3,00 |
| | | 15 01 07 | 6,00 |
| | | 20 01 01 | 15,45 |
| | | 20 01 10 | 0,30 |
| | | 20 01 11 | 0,30 |
| | | 20 01 39 | 9,00 |
| | | 20 02 01 | 3,50 |
| | | 20 02 02 | 10,00 |
| | | 20 03 01 | 1.510,71 |
| | | 20 03 07 | 9,00 |
| Vulina Draga | Porat Povljana d.o.o. | 20 03 01 | 504,54 |
| Ukupno: | | | 326.020,63 |

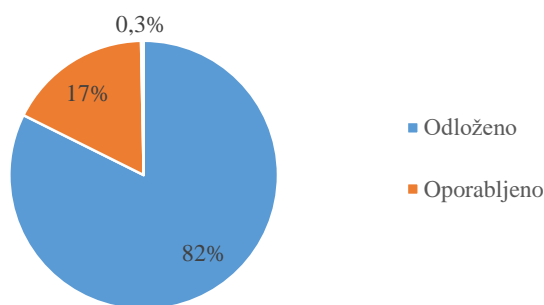
Izvor: MINGOR, Zavod za zaštitu okoliša i prirode

14. Osječko-baranjska županija

Tablica 66. Količine komunalnog otpada u 2019., sakupljeno i postupanje s istim, po ključnom broju, Osječko-baranjska županija

| Ključni broj otpada | Preuzeto (t) | Privremeno uskladišteno (t) | Odlaganje (D1-D7, D12) (t) | R2-R11 osim kompostiranja (t) | Kompostiranje (t) | R1 (t) | D10 (t) | R12,R13 ili samo R (t) | Ostali D (t) | Nije moguće utvrditi tijek otpada (t) |
|---------------------|--------------|-----------------------------|----------------------------|-------------------------------|-------------------|--------|---------|------------------------|--------------|---------------------------------------|
| 15 01 01 | 507,91 | - | - | 68,70 | - | - | - | 439,21 | - | - |
| 15 01 02 | 257,15 | 14,08 | - | 186,02 | - | 2,69 | - | 54,36 | - | - |
| 15 01 04 | 28,16 | 0,07 | - | 10,09 | - | - | - | 18,00 | - | - |
| 15 01 05 | 7,38 | - | - | - | - | - | - | 7,38 | - | - |
| 15 01 07 | 205,75 | 6,45 | - | 16,21 | - | - | - | 183,09 | - | - |
| 15 01 10* | 1,19 | 0,003 | - | - | - | - | - | 0,27 | 0,92 | - |
| 15 01 11* | 0,01 | 0,001 | - | - | - | - | - | - | - | 0,01 |
| 20 01 01 | 3.752,62 | 3,41 | - | 282,38 | - | - | - | 3.466,84 | - | - |
| 20 01 02 | 168,35 | 0,42 | - | 26,48 | - | - | - | 141,46 | - | - |
| 20 01 08 | 2.271,72 | - | - | - | 2.271,72 | - | - | - | - | - |
| 20 01 10 | 13,06 | 0,57 | - | 5,30 | - | - | - | 7,19 | - | - |
| 20 01 11 | 7,05 | 1,60 | - | 1,68 | - | - | - | 3,77 | - | - |
| 20 01 17* | 0,01 | - | - | - | - | - | - | 0,01 | - | - |
| 20 01 19* | 0,04 | 0,02 | - | - | - | - | - | 0,02 | - | - |
| 20 01 21* | 0,19 | 0,004 | - | 0,13 | - | - | - | 0,003 | - | 0,05 |
| 20 01 25 | 2,05 | - | - | - | - | - | - | 2,05 | - | - |
| 20 01 26* | 0,05 | - | - | - | - | - | - | 0,05 | - | - |
| 20 01 28 | 0,02 | 0,005 | - | - | - | - | - | 0,01 | - | - |
| 20 01 32 | 0,18 | - | - | - | - | - | 0,001 | 0,002 | - | 0,18 |
| 20 01 33* | 1,88 | 0,001 | - | 0,005 | - | - | - | 1,87 | - | - |
| 20 01 34 | 0,42 | 0,03 | - | - | - | - | - | 0,39 | - | - |
| 20 01 35* | 95,86 | - | - | - | - | - | - | 76,01 | - | 19,85 |
| 20 01 36 | 0,42 | 0,42 | - | - | - | - | - | - | - | - |
| 20 01 38 | 67,67 | 3,21 | - | - | - | - | - | 64,46 | - | - |
| 20 01 39 | 1.950,51 | 3,09 | - | 103,27 | - | - | - | 1.844,15 | - | - |
| 20 01 40 | 31,05 | 0,20 | - | 6,34 | - | - | - | 24,51 | - | - |
| 20 02 01 | 2.919,40 | 117,20 | 262,67 | - | 2.539,53 | - | - | - | - | - |
| 20 02 03 | 28,74 | - | 28,74 | - | - | - | - | - | - | - |
| 20 03 01 | 53.986,49 | - | 53.986,49 | - | - | - | - | - | - | - |
| 20 03 02 | 57,98 | - | 26,95 | - | 31,03 | - | - | - | - | - |
| 20 03 07 | 2.886,53 | 45,98 | 2.728,78 | - | - | - | - | 111,77 | - | - |
| Ukupno: | 69.249,80 | 196,72 | 57.033,63 | 706,61 | 4.842,28 | 2,69 | 0,001 | 6.446,86 | 0,92 | 20,09 |

Izvor: MINGOR, Zavod za zaštitu okoliša i prirode



Izvor: MINGOR, Zavod za zaštitu okoliša i prirode

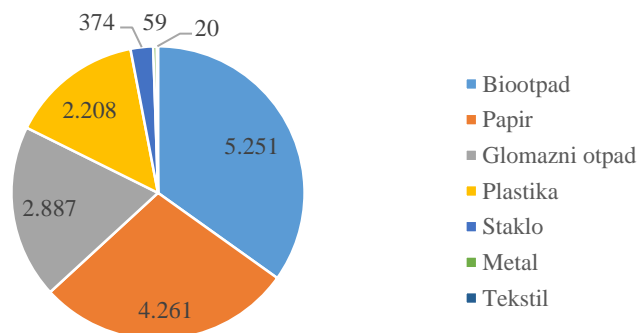
Slika 52. Postupanje s komunalnim otpadom u Osječko-baranjskoj županiji

Tablica 67. Količine odvojenih vrsta otpada iz komunalnog otpada u 2019., po JLS, Osječko-baranjska županija

| JLS (grad/općina) | Papir (t) | Plastika (t) | Staklo (t) | Metal (t) | Glomazni otpad (t) | Tekstil (t) | Biootpad (t) |
|---------------------|-----------|--------------|------------|-----------|--------------------|-------------|--------------|
| Beli Manastir | 132,92 | 87,90 | 3,18 | 5,79 | 12,92 | 4,33 | - |
| Belišće | 151,60 | 69,66 | 11,62 | 1,18 | 47,60 | 0,55 | 256,49 |
| Donji Miholjac | 51,40 | 23,21 | 6,44 | 5,90 | 15,92 | 1,60 | 6,18 |
| Đakovo | 606,60 | 236,62 | 2,70 | 9,78 | 2,14 | 1,34 | 26,95 |
| Našice | 196,96 | 112,19 | 8,67 | 6,32 | 59,83 | - | - |
| Osijek | 2.168,54 | 997,03 | 201,02 | 7,30 | 2.518,43 | 0,60 | 4.844,33 |
| Valpovo | 132,88 | 83,96 | 27,41 | 12,44 | 20,96 | 2,30 | - |
| Antunovac | 49,91 | 20,46 | 0,02 | 0,01 | 33,60 | - | - |
| Bilje | 45,42 | 50,15 | 13,81 | 1,56 | 2,39 | - | - |
| Bizovac | 32,45 | 31,10 | 16,43 | 0,80 | - | - | - |
| Čeminac | 21,31 | 23,46 | 0,81 | - | 1,22 | - | - |
| Čepin | 156,99 | - | - | - | 92,40 | - | - |
| Darda | 48,21 | 56,84 | 3,46 | 1,02 | 8,02 | 0,73 | - |
| Donja Motičina | 7,06 | 9,37 | - | - | - | - | - |
| Draž | 18,63 | 20,51 | 0,71 | - | 1,06 | - | - |
| Drenje | 17,80 | 17,99 | 1,38 | - | 5,56 | - | - |
| Đurđenovac | - | 4,44 | 4,64 | 2,11 | - | - | - |
| Erdut | 49,13 | 31,42 | 17,71 | 0,96 | 9,69 | 7,55 | - |
| Ernestinovo | 31,56 | 10,29 | 0,01 | - | 18,00 | - | - |
| Feričanci | - | 0,54 | 0,25 | 0,08 | - | 0,08 | - |
| Gorjani | 10,62 | 14,54 | - | - | - | - | - |
| Jagodnjak | 12,83 | 14,12 | 0,49 | - | 0,73 | - | - |
| Kneževi Vinogradi | 33,88 | 38,32 | 2,56 | 0,74 | 4,31 | 1,03 | - |
| Koška | 15,45 | 15,66 | 9,89 | - | 6,40 | - | - |
| Levanjska Varoš | 5,94 | 4,26 | - | - | - | - | - |
| Magadenovac | 9,59 | 9,44 | 2,43 | - | 2,17 | - | - |
| Marijanci | 11,68 | 11,60 | 3,28 | - | 5,05 | - | - |
| Petlovac | 16,85 | 18,55 | 0,64 | - | 0,96 | - | - |
| Petrijevci | 18,69 | 13,18 | 10,95 | 0,74 | - | - | - |
| Podgorač | 8,34 | 10,49 | - | - | - | - | - |
| Podravska Moslavina | 5,64 | 5,72 | 2,04 | - | 1,48 | - | - |
| Popovac | 14,51 | 15,98 | 0,55 | - | 0,83 | - | - |
| Punitovci | 19,06 | 19,35 | 2,24 | - | 1,40 | - | - |
| Satnica Đakovačka | 21,12 | 16,26 | - | - | - | - | - |
| Semeljci | 68,70 | 51,00 | 7,90 | 2,15 | - | - | 117,20 |
| Strizivojna | 9,26 | 8,36 | - | - | - | - | - |
| Šodolovci | 1,73 | 0,62 | 0,39 | 0,11 | 6,52 | - | - |
| Trna | 11,58 | 10,94 | - | - | - | - | - |

| JLS (grad/općina) | Papir (t) | Plastika (t) | Staklo (t) | Metal (t) | Glomazni otpad (t) | Tekstil (t) | Biootpad (t) |
|-------------------|-----------|--------------|------------|-----------|--------------------|-------------|--------------|
| Viljevo | 8,28 | 8,84 | 0,87 | 0,20 | 3,00 | - | - |
| Viškovci | 17,22 | 13,08 | - | - | - | - | - |
| Vladislavci | 14,74 | 14,96 | 5,43 | - | 1,32 | - | - |
| Vuka | 5,45 | 5,25 | 4,18 | - | 2,61 | - | - |

Izvor: MINGOR, Zavod za zaštitu okoliša i prirode



Izvor: MINGOR, Zavod za zaštitu okoliša i prirode

Slika 53. Raspodjela odvojenih vrsta otpada iz komunalnog otpada u Osječko-baranjskoj županiji u tonama

Tablica 68. Količine proizvodnog i komunalnog otpada odloženog na odlagališta otpada na koja se odlagao komunalni otpad u 2019., po ključnom broju, Osječko-baranjska županija

| Naziv odlagališta | Operater odlagališta | Ključni broj otpada | Odloženo (t) |
|-------------------|--------------------------|-------------------------|---------------|
| Ada Koritna | Junakovci d.o.o. | 20 03 01 | 240,35 |
| Beli Manastir | Baranjska čistoća d.o.o. | 17 01 01 | 95,84 |
| | | 17 01 03 | 94,14 |
| | | 17 08 02 | 3,80 |
| | | 19 08 01 | 0,74 |
| | | 19 08 02 | 23,90 |
| | | 19 08 05 | 353,00 |
| | | 20 02 01 | 22,66 |
| | | 20 03 01 | 7.981,93 |
| | | Belišće (Staro Valpovo) | Kombel d.o.o. |
| 10 01 01 | 577,12 | | |
| 17 05 04 | 227,54 | | |
| 19 08 01 | 90,35 | | |
| 19 08 02 | 38,00 | | |
| 19 08 12 | 13.823,46 | | |
| 19 09 04 | 36,64 | | |
| 19 12 12 | 10.336,46 | | |
| 20 02 01 | 256,49 | | |
| Doroslov | Doroslov d.o.o. | 20 03 01 | 2.125,86 |
| | | 20 03 07 | 7,86 |
| | | 10 01 03 | 912,70 |
| Lončarica Velika | Unikom d.o.o. | 13 05 02* | 0,30 |
| | | 13 05 07* | 0,57 |
| | | 17 06 04 | 9,37 |
| | | 19 03 05 | 285,26 |
| | | 19 08 02 | 683,07 |
| | | 19 09 03 | 124,82 |
| | | 20 03 01 | 22.905,61 |
| | | 20 03 07 | 2.499,29 |

| Naziv odlagališta | Operater odlagališta | Ključni broj otpada | Odloženo (t) |
|-------------------|----------------------|---------------------|--------------|
| Pepelane | Našički park d.o.o. | 19 08 01 | 17,46 |
| | | 19 08 02 | 7,91 |
| | | 19 09 02 | 0,50 |
| | | 20 03 01 | 2.908,78 |
| | | 20 03 07 | 59,83 |
| Vitika | Univerzal d.o.o. | 04 02 22 | 19,62 |
| | | 20 02 02 | 68,53 |
| | | 20 03 01 | 11.980,75 |
| | | 20 03 02 | 26,95 |
| | | 20 03 06 | 13,14 |
| Ukupno: | | | 105.456,33 |

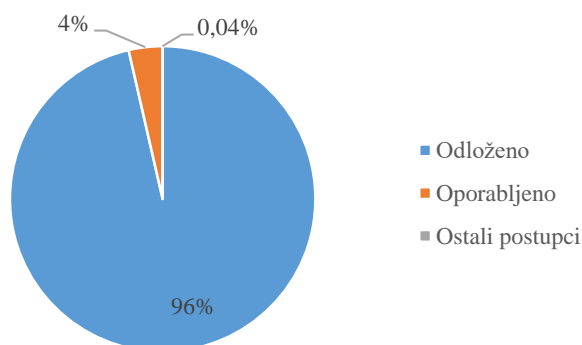
Izvor: MINGOR, Zavod za zaštitu okoliša i prirode

15. Šibensko-kninska županija

Tablica 69. Količine komunalnog otpada u 2019., sakupljeno i postupanje s istim, po ključnom broju, Šibensko-kninska županija

| Ključni broj otpada | Preuzeto (t) | Privremeno uskladišteno (t) | Odlaganje (D1-D7, D12) (t) | R2-R11 osim kompostiranja (t) | R12, R13 ili samo R (t) | D15 (t) |
|---------------------|------------------|-----------------------------|----------------------------|-------------------------------|-------------------------|--------------|
| 15 01 01 | 411,28 | - | - | 114,50 | 296,78 | - |
| 15 01 02 | 103,22 | - | - | - | 103,22 | - |
| 15 01 07 | 24,39 | - | - | - | 24,39 | - |
| 15 01 09 | 0,30 | - | - | - | 0,30 | - |
| 20 01 01 | 255,07 | - | 43,09 | - | 211,98 | - |
| 20 01 02 | 31,90 | 2,29 | - | - | 29,61 | - |
| 20 01 11 | 23,52 | - | - | - | 23,52 | - |
| 20 01 25 | 0,13 | - | - | - | 0,13 | - |
| 20 01 26* | 0,05 | 0,05 | - | - | - | - |
| 20 01 27* | 0,03 | 0,03 | - | - | - | - |
| 20 01 35* | 9,18 | - | - | - | 9,18 | - |
| 20 01 36 | 12,12 | - | - | - | 12,12 | - |
| 20 01 38 | 186,70 | - | - | - | 186,70 | - |
| 20 01 39 | 95,15 | - | - | - | 95,15 | - |
| 20 01 40 | 43,05 | - | - | - | 43,05 | - |
| 20 02 01 | 93,69 | - | - | - | 80,19 | 13,50 |
| 20 03 01 | 39.626,05 | - | 39.626,05 | - | - | - |
| 20 03 07 | 3.063,49 | - | 2.734,73 | - | 328,76 | - |
| Ukupno. | 43.979,32 | 2,37 | 42.403,87 | 114,50 | 1.445,07 | 13,50 |

Izvor: MINGOR, Zavod za zaštitu okoliša i prirode



Izvor: MINGOR, Zavod za zaštitu okoliša i prirode

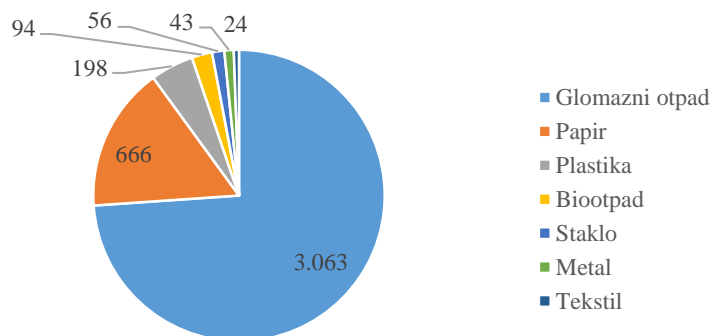
Slika 54. Postupanje s komunalnim otpadom u Šibensko-kninskoj županiji

Tablica 70. Količine odvojenih vrsta otpada iz komunalnog otpada u 2019., po JLS, Šibensko-kninska županija

| JLS (grad/općina) | Papir (t) | Plastika (t) | Staklo (t) | Metal (t) | Glomazni otpad (t) | Tekstil (t) | Biootpad (t) |
|-------------------|-----------|--------------|------------|-----------|--------------------|-------------|--------------|
| Drniš | 19,00 | 3,60 | - | 5,20 | 47,70 | - | - |
| Knin | 114,50 | 6,48 | 0,30 | - | 63,00 | 17,40 | - |
| Skradin | 6,58 | - | - | - | 23,68 | - | - |
| Šibenik | 97,96 | 24,19 | 14,98 | 9,68 | 1.959,44 | - | 13,50 |
| Vodice | 272,95 | 111,10 | 26,70 | 23,30 | 327,70 | 5,12 | 49,29 |
| Bilice | 1,52 | 1,44 | 1,66 | - | 95,02 | - | - |
| Biskupija | - | - | - | - | - | - | - |
| Civljane | - | - | - | - | - | - | - |
| Ervenik | - | - | - | - | - | - | - |
| Kijevo | - | - | - | - | - | - | - |

| JLS (grad/općina) | Papir (t) | Plastika (t) | Staklo (t) | Metal (t) | Glomazni otpad (t) | Tekstil (t) | Biootpad (t) |
|-------------------|-----------|--------------|------------|-----------|--------------------|-------------|--------------|
| Kistanje | - | - | - | - | - | - | - |
| Murter-Kornati | 6,86 | - | - | - | 102,00 | - | - |
| Pirovac | 15,95 | 13,29 | - | - | 239,68 | - | 23,52 |
| Primošten | 64,70 | 15,84 | 5,44 | - | - | - | - |
| Promina | - | - | - | - | - | - | - |
| Rogoznica | 6,15 | 0,53 | 2,00 | - | - | - | 0,13 |
| Ružić | 1,20 | 0,24 | - | 0,33 | - | - | - |
| Tisno | 5,79 | - | - | - | 141,42 | 0,30 | - |
| Tribunj | 53,19 | 21,65 | 5,20 | 4,54 | 63,85 | 1,00 | 7,38 |
| Unešić | - | - | - | - | - | - | - |

Izvor: MINGOR, Zavod za zaštitu okoliša i prirode



Izvor: MINGOR, Zavod za zaštitu okoliša i prirode

Slika 55. Raspodjela odvojenih vrsta otpada iz komunalnog otpada u Šibensko-kninskoj županiji u tonama

Tablica 71. Količine proizvodnog i komunalnog otpada odloženog na odlagališta otpada na koja se odlagao komunalni otpad u 2019., po ključnom broju, Šibensko-kninska županija

| Naziv odlagališta | Operater odlagališta | Ključni broj otpada | Odloženo (t) |
|-------------------|------------------------------------|---------------------|------------------|
| Bikarac | Bikarac d.o.o. | 02 01 07 | 25,66 |
| | | 03 01 05 | 7,08 |
| | | 15 01 03 | 34,00 |
| | | 15 01 06 | 20,96 |
| | | 15 02 03 | 75,62 |
| | | 17 02 01 | 25,17 |
| | | 19 09 99 | 89,24 |
| | | 20 02 01 | 262,54 |
| | | 20 03 01 | 36.201,91 |
| | | 20 03 03 | 8,14 |
| | | 20 03 07 | 5.912,25 |
| | | 20 03 99 | 14,02 |
| Macure | Komunalno poduzeće Kistanje d.o.o. | 20 03 01 | 91,00 |
| Mała Promina | Čistoća i zelenilo d.o.o. | 20 03 01 | 3.833,70 |
| Moseć | Gradska čistoća Drniš d.o.o. | 20 03 01 | 242,00 |
| Ukupno: | | | 46.843,29 |

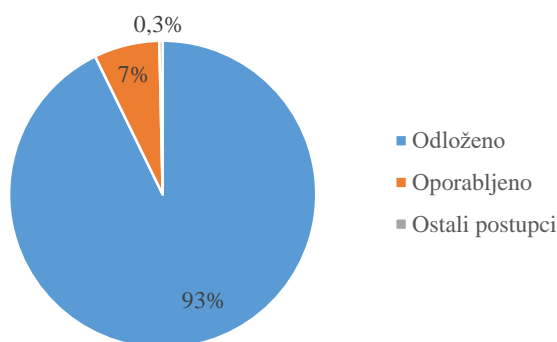
Izvor: MINGOR, Zavod za zaštitu okoliša i prirode

16. Vukovarsko-srijemska županija

Tablica 72. Količine komunalnog otpada u 2019., sakupljeno i postupanje s istim, po ključnom broju, Vukovarsko-srijemska županija

| Ključni broj otpada | Preuzeto (t) | Privremeno uskladišteno (t) | Odlaganje (D1-D7, D12) (t) | Kompostiranje (t) | R12,R13 ili samo R (t) | Nije moguće utvrditi tijek otpada (t) |
|---------------------|--------------|-----------------------------|----------------------------|-------------------|------------------------|---------------------------------------|
| 15 01 01 | 32,47 | 0,18 | - | - | 32,29 | - |
| 15 01 02 | 218,44 | 33,06 | - | - | 185,38 | - |
| 15 01 04 | 2,54 | 0,22 | - | - | 2,32 | - |
| 15 01 07 | 179,08 | 1,54 | - | - | 177,54 | - |
| 15 01 10* | 1,38 | 0,006 | - | - | 1,38 | - |
| 15 01 11* | 0,03 | 0,003 | - | - | 0,03 | - |
| 20 01 01 | 1.836,87 | 12,38 | - | - | 1.824,49 | - |
| 20 01 02 | 7,28 | 6,92 | - | - | 0,36 | - |
| 20 01 10 | 20,28 | 6,05 | - | - | 14,23 | - |
| 20 01 11 | 8,13 | 1,57 | - | - | 6,56 | - |
| 20 01 19* | 0,11 | 0,04 | - | - | 0,07 | - |
| 20 01 21* | 0,21 | 0,0005 | - | - | 0,08 | 0,13 |
| 20 01 25 | 1,26 | 0,25 | - | - | 1,01 | - |
| 20 01 26* | 0,005 | 0,005 | - | - | - | - |
| 20 01 28 | 0,30 | 0,30 | - | - | - | - |
| 20 01 32 | 0,05 | 0,01 | - | - | 0,04 | - |
| 20 01 33* | 0,29 | 0,05 | - | - | 0,25 | - |
| 20 01 34 | 0,02 | 0,02 | - | - | - | - |
| 20 01 35* | 57,04 | 0,92 | - | - | 17,98 | 38,14 |
| 20 01 36 | 0,09 | 0,09 | - | - | - | - |
| 20 01 38 | 38,62 | - | - | - | 38,62 | - |
| 20 01 39 | 149,54 | 2,80 | - | - | 146,74 | - |
| 20 01 40 | 66,77 | 0,73 | - | - | 66,04 | - |
| 20 02 01 | 54,54 | - | - | 54,54 | - | - |
| 20 02 03 | 206,03 | - | 206,03 | - | - | - |
| 20 03 01 | 34.133,89 | - | 34.133,89 | - | - | - |
| 20 03 03 | 120,57 | - | 120,57 | - | - | - |
| 20 03 07 | 425,13 | 24,66 | 380,38 | - | 20,10 | - |
| Ukupno: | 37.560,97 | 91,80 | 34.840,87 | 54,54 | 2.535,50 | 38,27 |

Izvor: MINGOR, Zavod za zaštitu okoliša i prirode



Izvor: MINGOR, Zavod za zaštitu okoliša i prirode

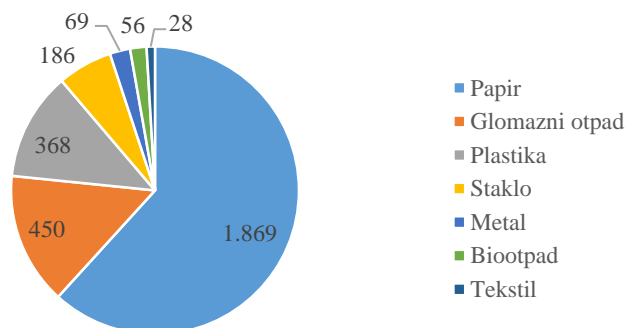
Slika 56. Postupanje s komunalnim otpadom u Vukovarsko-srijemskoj županiji

Tablica 73. Količine odvojenih vrsta otpada iz komunalnog otpada u 2019., po JLS, Vukovarsko-srijemska županija

| JLS (grad/općina) | Papir (t) | Plastika (t) | Staklo (t) | Metal (t) | Glomazni otpad (t) | Tekstil (t) | Biootpad (t) |
|-------------------|-----------|--------------|------------|-----------|--------------------|-------------|--------------|
| Ilok | 70,82 | 49,80 | 0,20 | 0,56 | 9,85 | - | - |
| Otok | 63,45 | 21,42 | 22,96 | 15,29 | 86,68 | 2,60 | - |

| JLS (grad/općina) | Papir (t) | Plastika (t) | Staklo (t) | Metal (t) | Glomazni otpad (t) | Tekstil (t) | Biootpad (t) |
|-------------------|-----------|--------------|------------|-----------|--------------------|-------------|--------------|
| Vinkovci | 621,33 | 55,78 | 40,91 | 27,55 | 55,85 | 2,79 | 0,83 |
| Vukovar | 296,70 | 53,49 | 49,96 | - | 136,33 | - | - |
| Županja | 192,84 | 39,83 | 12,86 | 7,29 | 43,70 | 8,30 | 53,36 |
| Andrijaševci | 25,74 | 2,02 | 1,28 | 2,86 | 11,92 | 0,82 | - |
| Babina Greda | 30,70 | 2,41 | 0,62 | 0,28 | 6,62 | 0,40 | - |
| Bogdanovci | 10,11 | 2,98 | - | - | 4,25 | - | - |
| Borovo | 38,37 | 1,81 | 3,90 | 0,41 | 5,63 | 3,61 | 0,25 |
| Bošnjaci | 32,81 | 0,17 | 0,02 | 0,14 | 10,22 | - | 1,18 |
| Cerna | 4,31 | 1,92 | 0,18 | 1,57 | - | - | 0,03 |
| Drenovci | - | - | - | - | - | - | - |
| Gradište | 2,09 | 0,31 | 0,20 | 0,17 | 7,50 | 0,30 | - |
| Gunja | 12,60 | 9,50 | - | - | - | - | - |
| Ivankovo | 115,32 | 11,95 | 3,15 | 1,81 | - | - | 0,02 |
| Jarmina | 41,68 | 6,43 | 10,40 | 1,02 | - | - | - |
| Lovas | 5,50 | 2,00 | 0,73 | 0,16 | 5,14 | - | 0,01 |
| Markušica | 1,65 | 0,61 | 0,44 | 0,18 | - | - | - |
| Negoslavci | 0,77 | 0,17 | 0,04 | 0,01 | - | 0,04 | - |
| Nijemci | 31,90 | 31,76 | 2,85 | 1,48 | 9,07 | - | 0,03 |
| Nuštar | 80,80 | 5,08 | 11,52 | 1,21 | - | - | 0,02 |
| Privlaka | 17,76 | 0,90 | 0,77 | 0,38 | 1,36 | 1,07 | 0,02 |
| Stari Jankovci | 30,56 | 17,09 | 14,09 | 1,56 | 28,43 | 0,13 | - |
| Stari Mikanovci | 35,21 | 14,44 | 0,08 | 0,44 | - | - | - |
| Štitar | 0,12 | 0,08 | - | 0,05 | 2,66 | - | - |
| Tompojevci | 8,95 | 3,88 | 0,83 | 1,50 | 6,87 | 0,98 | - |
| Tordinci | 45,97 | 6,39 | 1,42 | 1,40 | - | - | - |
| Tovarnik | 18,24 | 17,12 | 6,03 | 1,15 | 11,03 | 6,50 | - |
| Trpinja | 0,14 | 0,08 | 0,04 | 0,64 | - | - | - |
| Vodinci | 16,03 | 8,04 | 0,10 | 0,17 | - | - | 0,02 |
| Vrbanja | 16,88 | 0,53 | 0,79 | - | 6,60 | 0,86 | - |

Izvor: MINGOR, Zavod za zaštitu okoliša i prirode



Izvor: MINGOR, Zavod za zaštitu okoliša i prirode

Slika 57. Raspodjela odvojenih vrsta otpada iz komunalnog otpada u Vukovarsko-srijemskoj županiji u tonama

Tablica 74. Količine proizvodnog i komunalnog otpada odloženog na odlagališta otpada na koja se odlagao komunalni otpad u 2019., po ključnom broju, Vukovarsko-srijemska županija

| Naziv odlagališta | Operater odlagališta | Ključni broj otpada | Odloženo (t) |
|-------------------|------------------------|---------------------|--------------|
| Kraplja | Gunjska čistoća d.o.o. | 20 03 01 | 1.369,19 |
| Petrovačka dola | Komunalac d.o.o. | 02 01 03 | 0,79 |
| | | 02 01 04 | 33,94 |
| | | 04 01 09 | 54,90 |
| | | 04 02 09 | 189,44 |

| Naziv odlagališta | Operater odlagališta | Ključni broj otpada | Odloženo (t) |
|-------------------------|------------------------|---------------------|--------------|
| | | 10 01 01 | 3,96 |
| | | 10 01 03 | 32,62 |
| | | 17 06 04 | 314,73 |
| | | 19 12 12 | 1.698,35 |
| | | 20 02 01 | 266,60 |
| | | 20 02 03 | 292,18 |
| | | 20 03 01 | 41.960,56 |
| | | 20 03 03 | 120,57 |
| | | 20 03 06 | 9,36 |
| | | 20 03 07 | 555,82 |
| Stara ciglana - Županja | Čistoća Županja d.o.o. | 17 09 04 | 679,64 |
| | | 20 02 02 | 19,56 |
| | | 20 02 03 | 52,70 |
| | | 20 03 01 | 9.350,94 |
| | | 20 03 07 | 136,02 |
| Ukupno: | | | 57.141,87 |

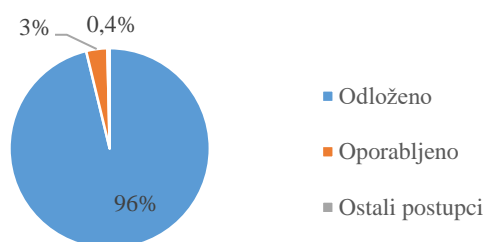
Izvor: MINGOR, Zavod za zaštitu okoliša i prirode

17. Splitsko-dalmatinska županija

Tablica 75. Količine komunalnog otpada u 2019., sakupljeno i postupanje s istim, po ključnom broju, Splitsko-dalmatinska županija

| Ključni broj otpada | Preuzeto (t) | Privremeno uskladišteno (t) | Odlaganje (D1-D7, D12) (t) | R2-R11 osim kompostiranja (t) | R12, R13 ili samo R (t) | Ostali D (t) | Nije moguće utvrditi tijekom otpada (t) |
|---------------------|-------------------|-----------------------------|----------------------------|-------------------------------|-------------------------|--------------|---|
| 15 01 01 | 2.973,11 | 4,27 | - | 420,49 | 2.548,35 | - | - |
| 15 01 02 | 596,00 | 3,25 | - | 2,24 | 590,51 | - | - |
| 15 01 03 | 2,72 | - | - | - | 2,72 | - | - |
| 15 01 04 | 102,21 | 0,98 | - | - | 101,23 | - | - |
| 15 01 05 | 20,29 | - | - | - | 20,29 | - | - |
| 15 01 07 | 728,83 | 0,13 | - | 3,74 | 724,96 | - | - |
| 15 01 10* | 0,78 | - | - | - | - | 0,78 | - |
| 20 01 01 | 603,32 | - | 1,55 | - | 601,77 | - | - |
| 20 01 02 | 2,54 | 1,54 | - | - | 1,00 | - | - |
| 20 01 10 | 0,08 | - | - | - | 0,08 | - | - |
| 20 01 11 | 10,28 | - | - | - | 10,28 | - | - |
| 20 01 34 | 0,004 | - | - | - | 0,004 | - | - |
| 20 01 35* | 77,65 | - | - | - | 77,65 | - | - |
| 20 01 36 | 7,60 | - | - | - | 7,60 | - | - |
| 20 01 38 | 1.256,04 | 27,06 | - | - | 1.228,98 | - | - |
| 20 01 39 | 61,10 | 3,33 | - | - | 57,77 | - | - |
| 20 01 40 | 139,66 | 2,11 | - | - | 137,55 | - | - |
| 20 03 01 | 187.990,77 | 71,31 | 187.919,46 | - | - | - | - |
| 20 03 03 | 1.810,44 | - | 1.810,44 | - | - | - | - |
| 20 03 07 | 19.161,09 | 9,39 | 17.678,99 | - | 814,25 | - | 658,46 |
| Ukupno: | 215.544,51 | 123,37 | 207.410,44 | 426,47 | 6.924,99 | 0,78 | 658,46 |

Izvor: MINGOR, Zavod za zaštitu okoliša i prirode



Izvor: MINGOR, Zavod za zaštitu okoliša i prirode

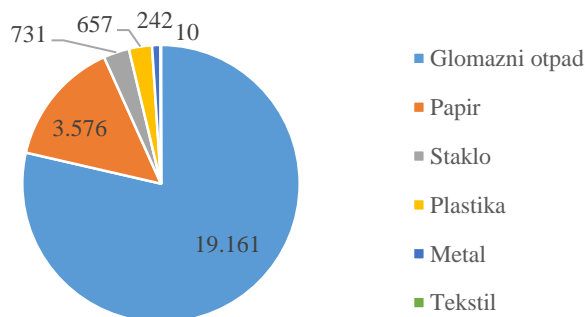
Slika 58. Postupanje s komunalnim otpadom u Splitsko-dalmatinskoj županiji

Tablica 76. Količine odvojenih vrsta otpada iz komunalnog otpada u 2019., po JLS, Splitsko-dalmatinska županija

| JLS (grad/općina) | Papir (t) | Plastika (t) | Staklo (t) | Metal (t) | Glomazni otpad (t) | Tekstil (t) | Biootpad (t) |
|-------------------|-----------|--------------|------------|-----------|--------------------|-------------|--------------|
| Hvar | 327,47 | 61,68 | 373,43 | 86,31 | - | - | - |
| Imotski | 5,02 | - | - | - | 10,80 | - | - |
| Kaštela | 37,68 | - | - | - | 1.298,22 | - | - |
| Komiža | 1,00 | - | - | - | - | - | - |
| Makarska | 425,47 | 13,13 | - | 33,89 | 703,27 | - | - |
| Omiš | 286,87 | 32,30 | - | 34,67 | 326,76 | - | - |
| Sinj | 21,22 | 7,24 | 12,20 | 24,50 | 973,00 | - | - |
| Solin | 119,97 | 32,91 | 29,19 | - | 1.149,93 | - | - |
| Split | 1.754,79 | 380,25 | 125,25 | 0,11 | 6.536,86 | 0,06 | - |
| Stari Grad | 1,08 | - | - | - | - | 6,00 | - |
| Supetar | 33,26 | 0,38 | - | - | 2.768,80 | - | - |
| Trilj | 12,73 | - | - | - | - | - | - |
| Trogir | 5,79 | 2,25 | 3,74 | - | 1.100,92 | - | - |

| JLS (grad/općina) | Papir (t) | Plastika (t) | Staklo (t) | Metal (t) | Glomazni otpad (t) | Tekstil (t) | Biootpad (t) |
|-------------------|-----------|--------------|------------|-----------|--------------------|-------------|--------------|
| Vis | 12,08 | - | - | - | 14,90 | 2,76 | - |
| Vrgorac | - | - | - | - | - | - | - |
| Vrlika | - | - | - | - | - | 1,50 | - |
| Baška Voda | - | - | - | - | 57,30 | - | - |
| Bol | 31,20 | 13,30 | 64,40 | 1,90 | 662,80 | - | - |
| Brela | 41,90 | - | - | - | - | - | - |
| Cista Provo | 4,50 | 1,90 | - | 6,00 | - | - | - |
| Dicmo | 2,12 | - | - | - | - | - | - |
| Dugi Rat | 119,53 | 13,46 | - | 14,44 | 136,15 | - | - |
| Dugopolje | 29,99 | 0,57 | - | - | 40,66 | - | - |
| Gradac | 15,61 | 3,45 | 1,66 | 1,49 | 139,76 | - | - |
| Hrvace | 2,12 | - | - | - | - | - | - |
| Jelsa | - | - | - | - | - | - | - |
| Klis | 25,71 | 1,14 | 1,67 | - | 25,69 | - | - |
| Lećevica | - | - | - | - | 1,34 | - | - |
| Lokvičići | 1,00 | 0,50 | - | - | - | - | - |
| Lovreć | 8,00 | 1,10 | - | 1,50 | - | - | - |
| Marina | 16,03 | 19,29 | 11,11 | - | 286,20 | - | - |
| Milna | 5,50 | 6,90 | 19,60 | 1,20 | 280,08 | - | - |
| Muč | 0,60 | - | - | - | - | - | - |
| Nerežišća | 4,30 | 1,85 | 8,20 | 0,30 | 60,54 | - | - |
| Okrug | 14,92 | 20,24 | 19,14 | 10,78 | 23,93 | - | - |
| Otok | 9,56 | - | - | - | - | - | - |
| Podbablje | 5,85 | 1,90 | - | 4,00 | - | - | - |
| Podgora | 57,46 | 0,98 | - | - | 156,03 | - | - |
| Podstrana | 19,31 | 2,86 | 6,79 | 0,01 | 16,59 | 0,04 | - |
| Postira | 15,76 | 6,10 | 25,20 | 0,70 | 125,50 | - | - |
| Prgomet | - | - | - | - | - | - | - |
| Primorski Dolac | 0,40 | 0,35 | 0,18 | - | - | - | - |
| Proložac | 2,10 | 1,00 | 1,00 | 4,50 | - | - | - |
| Pučišća | 6,42 | 3,60 | 15,20 | 0,50 | 363,58 | - | - |
| Runovići | 9,00 | 1,90 | - | - | - | - | - |
| Seget | - | - | - | - | 597,82 | - | - |
| Selca | 4,88 | 1,12 | 11,20 | 0,30 | 240,24 | - | - |
| Sućuraj | - | - | - | - | - | - | - |
| Sutivan | 1,76 | 0,28 | 2,20 | 0,10 | 171,68 | - | - |
| Šestanovac | 66,94 | 7,54 | - | 8,09 | 76,24 | - | - |
| Šolta | - | - | - | - | 310,05 | - | - |
| Tučepi | - | 11,91 | - | - | 500,00 | - | - |
| Zadvarje | 4,78 | 0,54 | - | 0,58 | 5,45 | - | - |
| Zagvozd | 1,00 | 0,90 | - | - | - | - | - |
| Zmijavci | 3,74 | 2,30 | - | 6,00 | - | - | - |

Izvor: MINGOR, Zavod za zaštitu okoliša i prirode



Izvor: MINGOR, Zavod za zaštitu okoliša i prirode

Slika 59. Raspodjela odvojenih vrsta otpada iz komunalnog otpada u Splitsko-dalmatinskoj županiji u tonama

Tablica 77. Količine proizvodnog i komunalnog otpada odloženog na odlagališta otpada na koja se odlagao komunalni otpad u 2019., po ključnom broju, Splitsko-dalmatinska županija

| Naziv odlagališta | Operater odlagališta | Ključni broj otpada | Odloženo (t) |
|-------------------------------|---------------------------------|---------------------|--------------|
| Ajdanovac | Gradska čistoća i usluge d.o.o. | 20 03 01 | 2.425,00 |
| Borovik | Komunalno Basilija d.o.o. | 20 03 01 | 760,78 |
| | | 20 03 07 | 310,05 |
| Brdo (Košer) | Michieli-Tomić d.o.o. | 17 06 05* | 635,85 |
| | | 20 03 01 | 5.838,72 |
| | | 20 03 07 | 1.928,35 |
| Deponij "Mojanka" - Kukuzovac | Čistoća Cetinske krajine d.o.o. | 19 08 01 | 43,80 |
| | | 19 08 02 | 75,77 |
| | | 19 08 05 | 465,00 |
| | | 20 03 01 | 25.854,00 |
| | | 20 03 07 | 973,00 |
| Karepovac | Čistoća d.o.o. | 07 02 13 | 6,17 |
| | | 12 01 05 | 120,79 |
| | | 12 01 17 | 185,86 |
| | | 17 06 04 | 40,25 |
| | | 19 08 01 | 1.128,48 |
| | | 19 08 02 | 87,70 |
| | | 20 01 08 | 217,97 |
| | | 20 02 01 | 1.768,44 |
| | | 20 03 01 | 123.444,52 |
| | | 20 03 02 | 1.425,07 |
| | | 20 03 03 | 1.915,19 |
| Kupinovica | Komunalno društvo Grad d.o.o. | 20 03 07 | 13.502,06 |
| | | 20 03 01 | 3.701,60 |
| | | 20 03 07 | 2.768,80 |
| Mala Prapatna (Prapatno) | Jelkom d.o.o. | 20 03 01 | 2.814,00 |
| Odlagalište Dolci | Komunalno Stari Grad d.o.o. | 20 03 01 | 1.154,00 |
| Poljanak | Eko Vrlika d.o.o. | 20 03 01 | 327,29 |
| Prapatna - Sućuraj | Općina Sućuraj | 20 03 01 | 211,00 |
| Stanišće, Hvar | Komunalno Hvar d.o.o. | 20 03 01 | 2.486,11 |
| Šćeće | Nautički cetar Komiža d.o.o. | 20 03 01 | 924,35 |
| Vinjani Gornji,Kozjačić | Čistoća Imotske krajine d.o.o. | 20 03 01 | 7.030,00 |
| | | 20 03 07 | 316,16 |
| Vuče Brdo (Plano) | Trogir Holding d.o.o. | 20 03 01 | 14.092,27 |
| | | 20 03 03 | 41,84 |
| | | 20 03 07 | 746,92 |
| Wellington | Gradina Vis d.o.o. | 20 03 01 | 722,96 |
| | | 20 03 07 | 14,90 |
| Ukupno: | | | 220.505,02 |

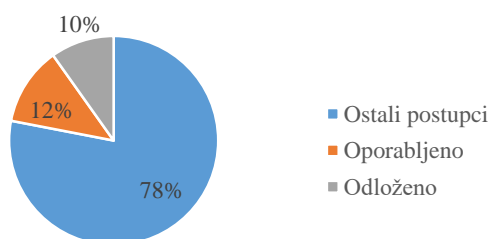
Izvor: MINGOR, Zavod za zaštitu okoliša i prirode

18. Istarska županija

Tablica 78. Količine komunalnog otpada u 2019., sakupljeno i postupanje s istim, po ključnom broju, Istarska županija

| Ključni broj otpada | Preuzeto (t) | Privremeno uskladišteno (t) | Odlaganje (D1-D7, D12) (t) | R2-R11 osim kompostiranja (t) | Kompostiranje (t) | R12, R13 ili samo R (t) | Ostali D (t) |
|---------------------|--------------|-----------------------------|----------------------------|-------------------------------|-------------------|-------------------------|--------------|
| 15 01 01 | 2.931,55 | 5,57 | - | 1.002,43 | - | 1.923,56 | - |
| 15 01 02 | 345,77 | 2,14 | - | 63,19 | - | 280,44 | - |
| 15 01 03 | 62,92 | 8,13 | 31,81 | - | - | 22,98 | - |
| 15 01 04 | 54,10 | 13,63 | - | - | - | 40,48 | - |
| 15 01 06 | 2.003,22 | - | 534,56 | - | - | 1.277,77 | 190,89 |
| 15 01 07 | 1.435,12 | 219,81 | - | 509,58 | - | 705,73 | - |
| 15 01 10* | 0,76 | 0,25 | - | - | - | 0,51 | - |
| 15 01 11* | 0,89 | 0,05 | - | - | - | 0,84 | - |
| 20 01 01 | 2.667,35 | 200,25 | - | 1.095,34 | - | 1.371,76 | - |
| 20 01 02 | 210,73 | 11,45 | - | 12,03 | - | 187,25 | - |
| 20 01 10 | 12,54 | 3,50 | - | - | - | 9,04 | - |
| 20 01 11 | 319,80 | 1,10 | - | - | - | 318,70 | - |
| 20 01 13* | 0,01 | 0,006 | - | - | - | 0,004 | - |
| 20 01 19* | 0,35 | 0,003 | - | - | - | 0,35 | - |
| 20 01 21* | 0,32 | 0,04 | - | - | - | 0,28 | - |
| 20 01 23* | 58,77 | 1,88 | - | - | - | 56,89 | - |
| 20 01 25 | 5,24 | 0,47 | - | - | - | 4,77 | - |
| 20 01 26* | 3,07 | 1,08 | - | - | - | 2,00 | - |
| 20 01 27* | 0,64 | 0,62 | - | - | - | 0,02 | - |
| 20 01 28 | 0,22 | 0,11 | - | - | - | 0,11 | - |
| 20 01 29* | 0,004 | - | - | - | - | 0,004 | - |
| 20 01 30 | 0,02 | 0,02 | - | - | - | - | - |
| 20 01 32 | 0,04 | 0,002 | - | - | - | 0,03 | - |
| 20 01 33* | 0,98 | 0,02 | - | - | - | 0,96 | - |
| 20 01 34 | 0,77 | 0,15 | - | - | - | 0,62 | - |
| 20 01 35* | 200,48 | 7,62 | - | - | - | 192,86 | - |
| 20 01 36 | 52,04 | 1,03 | - | - | - | 51,01 | - |
| 20 01 38 | 80,56 | 3,32 | 27,75 | - | - | 49,49 | - |
| 20 01 39 | 748,08 | 84,97 | - | 20,14 | - | 642,97 | - |
| 20 01 40 | 310,54 | 30,19 | - | - | - | 280,35 | - |
| 20 02 01 | 2.652,66 | 0,39 | 1.204,34 | 1.339,43 | 50,76 | 57,74 | - |
| 20 02 03 | 46,35 | - | - | 4,08 | - | 42,27 | - |
| 20 03 01 | 80.152,82 | - | 0,15 | - | - | - | 80.152,67 |
| 20 03 02 | 544,84 | - | 528,20 | 16,64 | - | - | - |
| 20 03 03 | 162,71 | 2,94 | 16,58 | - | - | - | 143,19 |
| 20 03 07 | 8.921,71 | 178,66 | 7.852,69 | - | - | 890,37 | - |
| 20 03 99 | 156,46 | - | 46,16 | - | - | 110,30 | - |
| Ukupno: | 104.144,45 | 779,40 | 10.242,23 | 4.062,86 | 50,76 | 8.522,45 | 80.486,75 |

Izvor: MINGOR, Zavod za zaštitu okoliša i prirode



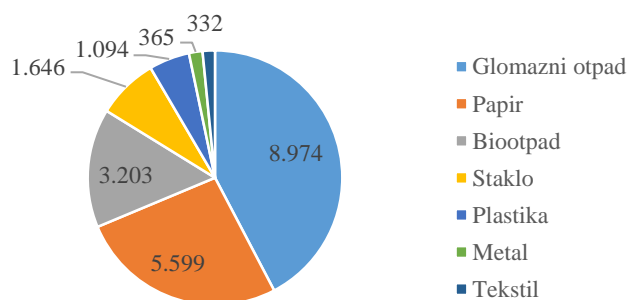
Izvor: MINGOR, Zavod za zaštitu okoliša i prirode

Slika 60. Postupanje s komunalnim otpadom u Istarskoj županiji

Tablica 79. Količine odvojenih vrsta otpada iz komunalnog otpada u 2019., po JLS, Istarska županija

| JLS (grad/općina) | Papir (t) | Plastika (t) | Staklo (t) | Metal (t) | Glomazni otpad (t) | Tekstil (t) | Biootpad (t) |
|--|-----------|--------------|------------|-----------|--------------------|-------------|--------------|
| Buje - Buie | 224,62 | - | 97,82 | - | - | 2,16 | - |
| Buzet | 197,72 | 162,06 | 78,93 | 31,35 | 119,52 | 32,04 | 50,76 |
| Labin | 450,85 | 22,22 | 54,15 | 16,35 | 1.269,46 | - | - |
| Novigrad - Cittanova | 194,59 | - | 84,56 | - | - | 2,49 | - |
| Pazin | 58,50 | 22,56 | 8,59 | 6,54 | 30,59 | 4,18 | 35,21 |
| Poreč - Parenzo | 461,32 | 62,08 | 142,66 | 41,25 | 1.885,19 | - | 1.452,74 |
| Pula - Pola | 878,55 | 328,16 | 132,34 | - | 1.441,90 | 229,74 | 1.256,00 |
| Rovinj - Rovigno | 1.068,43 | 82,68 | 354,33 | 109,84 | 65,55 | 27,85 | 17,74 |
| Umag - Umago | 547,63 | 1,27 | 269,67 | 45,74 | 93,60 | 11,53 | 18,03 |
| Vodnjan - Dignano | 138,56 | 81,46 | 37,69 | 19,43 | 137,72 | - | - |
| Bale - Valle | 29,53 | - | 4,42 | - | - | - | - |
| Barban | 4,06 | 6,64 | 3,72 | - | 8,51 | - | - |
| Brtonigla - Verteneglio | 53,90 | - | 24,86 | - | - | 2,31 | - |
| Cerovlje | 31,10 | 14,20 | 5,12 | 0,06 | 2,62 | 0,43 | 7,63 |
| Fažana - Fasana | 137,89 | 65,58 | 12,03 | - | 355,57 | 8,42 | - |
| Funtana - Fontane | 24,50 | 2,30 | 5,10 | 1,60 | 112,60 | - | 59,00 |
| Gračisce | 19,32 | 8,85 | 3,19 | - | 0,70 | 0,10 | 7,25 |
| Grožnjan - Grisignana | 55,83 | - | 23,66 | - | - | 1,09 | - |
| Kanfancar | 32,52 | - | 5,54 | - | - | - | - |
| Karojba | 17,29 | 7,87 | 2,76 | - | 0,98 | 0,31 | 5,58 |
| Kaštelir - Labinci - Castelliere-S. Domenica | 29,50 | 2,90 | 6,10 | 2,20 | 216,20 | - | 19,90 |
| Kršan | 15,50 | 0,70 | 1,78 | - | 294,58 | - | - |
| Lanišće | 2,20 | 1,44 | 1,36 | - | 10,64 | - | - |
| Ližnjan - Lisignano | 19,44 | 4,15 | 20,72 | - | 134,51 | - | - |
| Lupoglav | 13,61 | 6,18 | 2,24 | - | 0,10 | 0,03 | 5,90 |
| Marčana | - | - | - | - | 8,06 | - | - |
| Medulin | 291,46 | 144,43 | 127,61 | 70,65 | 522,60 | 6,64 | 59,38 |
| Motovun - Montona | 12,08 | 5,44 | 1,95 | 0,03 | 0,54 | 0,53 | 6,87 |
| Oprtalj - Portole | 49,84 | - | 22,42 | - | - | 1,68 | - |
| Pižan | 33,57 | 1,51 | 3,85 | - | 134,55 | - | - |
| Raša | 88,70 | 5,36 | 10,66 | 5,00 | 320,06 | - | - |
| Sveta Nedelja | 91,08 | 4,10 | 5,96 | - | 293,08 | - | - |
| Sveti Lovreč | 19,90 | 2,00 | 4,20 | 1,70 | 180,70 | - | 16,50 |
| Sveti Petar u Šumi | 12,74 | 6,00 | 2,13 | - | 1,13 | 0,32 | 7,47 |
| Svetvinčenat | - | 5,81 | 3,19 | - | 36,28 | - | - |
| Tar-Vabriga - Torre-Abrega | 39,50 | 4,10 | 8,10 | 3,40 | 433,50 | - | 39,60 |
| Tinjan | 20,44 | 9,39 | 3,29 | 0,10 | 0,68 | 0,48 | 7,88 |
| Višnjan - Visignano | 34,40 | 6,50 | 7,00 | 2,50 | 252,80 | - | 23,10 |
| Vižinada - Visinada | 15,30 | 1,60 | 3,20 | 1,40 | 148,40 | - | 13,30 |
| Vrsar - Orsera | 99,40 | 14,30 | 51,00 | 5,50 | 460,70 | - | 92,90 |
| Žminj | 83,54 | - | 7,96 | - | - | - | - |

Izvor: MINGOR, Zavod za zaštitu okoliša i prirode



Izvor: MINGOR, Zavod za zaštitu okoliša i prirode

Slika 61. Raspodjela odvojenih vrsta otpada iz komunalnog otpada u Istarskoj županiji u tonama

Tablica 80. Količine proizvodnog i komunalnog otpada odloženog na odlagališta otpada na koja se odlagao komunalni otpad u 2019., po ključnom broju, Istarska županija

| Naziv odlagališta | Operater odlagališta | Ključni broj otpada | Odloženo (t) |
|---------------------|----------------------|---------------------|------------------|
| Cere | 1. Maj d. o. o. | 04 02 09 | 0,45 |
| | | 10 12 08 | 12,54 |
| | | 19 02 03 | 5,36 |
| | | 19 08 01 | 16,52 |
| | | 19 08 02 | 23,06 |
| | | 19 08 99 | 155,36 |
| | | 19 12 12 | 1.794,00 |
| | | 20 01 99 | 7,73 |
| | | 20 02 01 | 285,36 |
| | | 20 03 01 | 248,81 |
| | | 20 03 03 | 219,90 |
| | | 20 03 07 | 2.311,73 |
| | | 20 03 99 | 455,20 |
| | | Donji Picudo | 6. maj d.o.o. |
| 15 01 05 | 26,37 | | |
| 15 01 06 | 234,63 | | |
| 19 08 01 | 143,50 | | |
| 19 08 05 | 630,62 | | |
| 19 12 12 | 1.052,98 | | |
| 20 02 01 | 16,04 | | |
| 20 03 01 | 6.784,72 | | |
| 20 03 07 | 93,61 | | |
| Griža, Sveti Martin | Park d.o.o. | 10 10 08 | 1.013,50 |
| | | 19 08 01 | 75,52 |
| | | 19 08 02 | 47,17 |
| | | 19 08 05 | 543,05 |
| | | 19 09 02 | 183,46 |
| | | 20 03 03 | 2,58 |
| | | 20 03 07 | 130,16 |
| Košambra | Usluga Poreč d.o.o. | 15 01 03 | 19,00 |
| | | 19 08 01 | 19,30 |
| | | 19 08 05 | 295,40 |
| | | 20 01 38 | 13,80 |
| | | 20 02 01 | 1.188,30 |
| | | 20 03 02 | 528,20 |
| | | 20 03 03 | 14,00 |
| 20 03 07 | 3.456,80 | | |
| Salvela | Neapolis d.o.o. | 17 09 04 | 10.802,50 |
| Ukupno: | | | 32.911,72 |

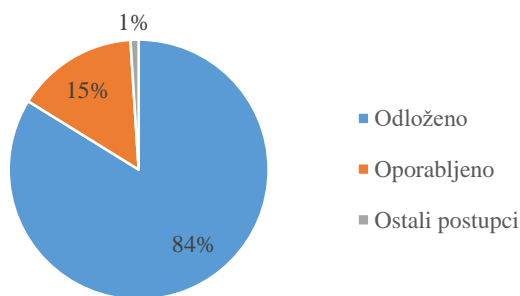
Izvor: MINGOR, Zavod za zaštitu okoliša i prirode

19. Dubrovačko-neretvanska županija

Tablica 81. Količine komunalnog otpada u 2019., sakupljeno i postupanje s istim, po ključnom broju, Dubrovačko-neretvanska županija

| Ključni broj otpada | Preuzeto (t) | Privremeno uskladišteno (t) | Odlaganje (D1-D7, D12) (t) | R2-R11 osim kompostiranja (t) | R12, R13 ili samo R (t) | D15 (t) | Izvoz (t) | Nije moguće utvrditi tijek otpada (t) |
|---------------------|------------------|-----------------------------|----------------------------|-------------------------------|-------------------------|--------------|-----------------|---------------------------------------|
| 15 01 01 | 2.894,87 | 52,88 | - | - | 2.841,99 | - | - | - |
| 15 01 02 | 286,45 | 5,23 | - | - | 269,52 | 11,70 | - | - |
| 15 01 04 | 25,74 | 0,10 | - | - | 25,64 | - | - | - |
| 15 01 07 | 258,08 | 5,35 | - | - | 252,69 | - | - | 0,04 |
| 15 01 10* | 0,16 | 0,16 | - | - | - | - | - | - |
| 20 01 01 | 293,84 | 135,66 | - | - | 158,18 | - | - | - |
| 20 01 02 | 39,23 | 4,37 | - | - | 34,86 | - | - | - |
| 20 01 08 | 940,99 | - | - | - | 940,99 | - | - | - |
| 20 01 10 | 3,35 | 0,03 | - | - | 3,30 | - | - | 0,02 |
| 20 01 11 | 6,01 | 0,48 | 0,20 | - | 5,33 | - | - | - |
| 20 01 14* | 0,04 | 0,04 | - | - | - | - | - | - |
| 20 01 23* | 7,70 | - | 5,70 | - | 2,00 | - | - | - |
| 20 01 25 | 5,57 | 0,81 | - | - | 4,76 | - | - | - |
| 20 01 26* | 0,07 | 0,07 | - | - | - | - | - | - |
| 20 01 28 | 0,20 | 0,05 | - | - | 0,15 | - | - | - |
| 20 01 32 | 0,02 | 0,005 | - | - | 0,02 | - | - | - |
| 20 01 33* | 0,02 | 0,02 | - | - | - | - | - | - |
| 20 01 34 | 0,31 | 0,19 | - | - | 0,07 | - | - | 0,06 |
| 20 01 35* | 112,92 | 0,95 | - | 36,70 | 37,81 | - | - | 37,46 |
| 20 01 36 | 9,11 | 0,11 | - | - | 9,00 | - | - | - |
| 20 01 37* | 0,67 | 0,19 | - | - | - | - | - | 0,48 |
| 20 01 38 | 50,03 | 2,89 | - | 22,58 | 24,56 | - | - | - |
| 20 01 39 | 330,52 | 184,04 | 20,00 | - | 126,48 | - | - | - |
| 20 01 40 | 286,21 | 15,02 | - | 54,76 | 216,44 | - | - | - |
| 20 02 01 | 190,00 | - | 190,00 | - | - | - | - | - |
| 20 03 01 | 47.167,28 | 15,05 | 43.770,23 | - | - | - | 3.382,00 | - |
| 20 03 07 | 4.554,99 | 43,83 | 798,27 | - | 3.650,05 | - | - | 62,83 |
| Ukupno: | 57.464,35 | 467,51 | 44.784,40 | 114,04 | 8.603,82 | 11,70 | 3.382,00 | 100,88 |

Izvor: MINGOR, Zavod za zaštitu okoliša i prirode



Izvor: MINGOR, Zavod za zaštitu okoliša i prirode

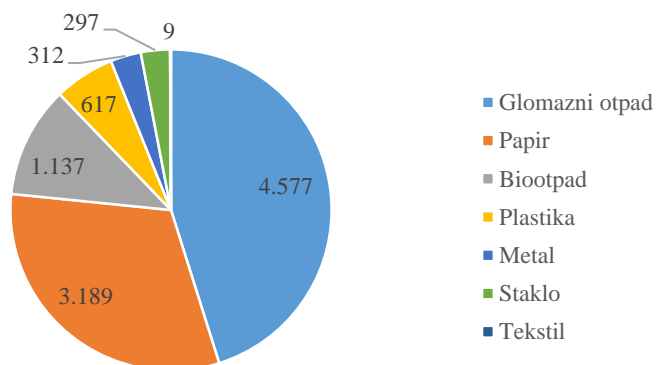
Slika 62. Postupanje s komunalnim otpadom u Dubrovačko-neretvanskoj županiji

Tablica 82. Količine odvojenih vrsta otpada iz komunalnog otpada u 2019., po JLS, Dubrovačko-neretvanska županija

| JLS (grad/općina) | Papir (t) | Plastika (t) | Staklo (t) | Metal (t) | Glomazni otpad (t) | Tekstil (t) | Biootpad (t) |
|-------------------|-----------|--------------|------------|-----------|--------------------|-------------|--------------|
| Dubrovnik | 2.070,36 | 197,46 | 70,64 | 198,05 | 2.048,62 | 1,34 | 731,07 |
| Korčula | - | - | - | - | 69,16 | - | - |
| Metković | 146,22 | 169,28 | 151,46 | 21,22 | - | - | - |

| JLS (grad/općina) | Papir (t) | Plastika (t) | Staklo (t) | Metal (t) | Glomazni otpad (t) | Tekstil (t) | Biootpad (t) |
|---------------------|-----------|--------------|------------|-----------|--------------------|-------------|--------------|
| Opuzen | - | - | - | - | - | - | - |
| Ploče | 76,52 | 8,38 | 4,12 | 3,68 | 164,53 | 0,20 | 0,01 |
| Blato | 68,90 | 1,06 | 1,37 | 2,70 | 14,84 | 7,60 | 0,82 |
| Dubrovačko primorje | 50,05 | 3,60 | 2,64 | 3,77 | 47,00 | - | 14,19 |
| Janjina | - | - | - | - | - | - | - |
| Konavle | 369,56 | 50,15 | 62,14 | 61,99 | 1.077,00 | - | 134,52 |
| Kula Norinska | - | - | - | - | - | - | - |
| Lastovo | - | - | - | - | 40,00 | - | 190,00 |
| Lumbarda | - | - | - | - | - | - | - |
| Mljet | 0,90 | 1,41 | - | 14,00 | 11,00 | - | 0,60 |
| Orebić | 190,00 | 180,00 | - | - | 600,00 | - | - |
| Pojezerje | - | - | - | - | - | - | - |
| Slivno | 16,00 | 1,91 | 0,04 | 1,52 | 134,83 | 0,22 | - |
| Smokvica | - | - | - | - | - | - | - |
| Ston | - | - | - | - | - | - | - |
| Trpanj | - | - | - | - | - | - | - |
| Vela Luka | - | - | - | - | - | - | - |
| Zažablje | - | - | - | - | - | - | - |
| Župa dubrovačka | 200,20 | 3,72 | 4,90 | 5,03 | 370,00 | - | 65,34 |

Izvor: MINGOR, Zavod za zaštitu okoliša i prirode



Izvor: MINGOR, Zavod za zaštitu okoliša i prirode

Slika 63. Raspodjela odvojenih vrsta otpada iz komunalnog otpada u Dubrovačko-neretvanskoj županiji u tonama

Tablica 83. Količine proizvodnog i komunalnog otpada odloženog na odlagališta otpada na koja se odlagao komunalni otpad u 2019., po ključnom broju, Dubrovačko-neretvanska županija

| Naziv odlagališta | Operater odlagališta | Ključni broj otpada | Odloženo (t) |
|----------------------------|-----------------------------|---------------------|--------------|
| Dubravica | Čistoća Metković d.o.o. | 20 03 01 | 5.710,29 |
| Grabovica | Čistoća d.o.o. Dubrovnik | 17 01 01 | 8,06 |
| | | 20 01 39 | 20,00 |
| | | 20 02 01 | 15,00 |
| | | 20 02 02 | 20,00 |
| | | 20 03 01 | 24.868,10 |
| Kokojevica | KTD Mindel d.o.o. | 20 03 01 | 4.201,42 |
| Lovornik | Komunalno održavanje d.o.o. | 15 01 03 | 7,50 |
| | | 17 06 05* | 66,82 |
| | | 19 12 08 | 1,00 |
| | | 20 01 38 | 10,20 |
| | | 20 03 01 | 5.200,12 |
| | | 20 03 07 | 313,03 |
| Odlagalište Vinošta Trpanj | Komunalno Trpanj d.o.o. | 20 03 01 | 380,00 |
| Podvlaštica | KTD Bilan d.o.o. | 20 02 01 | 600,00 |

| Naziv odlagališta | Operater odlagališta | Ključni broj otpada | Odloženo (t) |
|-------------------|--|---------------------|--------------|
| | | 20 02 02 | 3.000,00 |
| | | 20 03 07 | 600,00 |
| Sitnica, Potirna | Komunalne djelatnosti d.o.o. Vela Luka | 20 03 01 | 3.376,00 |
| Sozanj | Komunalac d.o.o. | 20 02 01 | 190,00 |
| | | 20 03 01 | 290,00 |
| | | 20 03 07 | 40,00 |
| Ugrinovica | Krublić d.o.o. | 20 03 01 | 53,50 |
| Ukupno: | | | 48.974,60 |

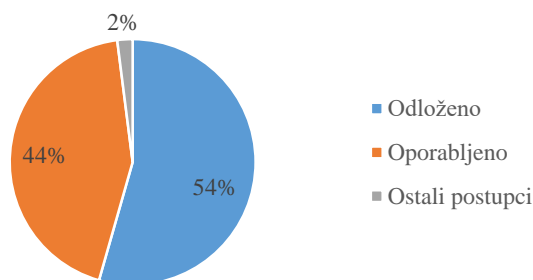
Izvor: MINGOR, Zavod za zaštitu okoliša i prirode

20. Međimurska županija

Tablica 84. Količine komunalnog otpada u 2019., sakupljeno i postupanje s istim, po ključnom broju, Međimurska županija

| Ključni broj otpada | Preuzeto (t) | Privremeno uskladišteno (t) | Odlaganje (D1-D7, D12) (t) | R2-R11 osim kompostiranja (t) | Komposti ranje (t) | R12, R13 ili samo R (t) | D15 (t) | Ostali D (t) |
|---------------------|--------------|-----------------------------|----------------------------|-------------------------------|--------------------|-------------------------|---------|--------------|
| 15 01 01 | 1.609,70 | 0,40 | - | 4,63 | - | 1.604,67 | - | - |
| 15 01 02 | 1.600,58 | - | - | 8,16 | - | 1.592,42 | - | - |
| 15 01 04 | 268,34 | 0,23 | - | - | - | 268,11 | - | - |
| 15 01 05 | 158,71 | 20,17 | - | - | - | 138,54 | - | - |
| 15 01 07 | 677,87 | 1,19 | - | 223,16 | - | 453,52 | - | - |
| 15 01 10* | 0,27 | - | - | - | - | 0,27 | - | - |
| 20 01 01 | 103,02 | - | - | 43,29 | - | 59,73 | - | - |
| 20 01 02 | 81,08 | - | - | - | - | 81,08 | - | - |
| 20 01 10 | 37,70 | 1,80 | - | - | - | 35,90 | - | - |
| 20 01 11 | 1,44 | - | 1,44 | - | - | - | - | - |
| 20 01 13* | 0,32 | - | - | - | - | 0,32 | - | - |
| 20 01 14* | 0,09 | 0,07 | - | - | - | 0,02 | - | - |
| 20 01 15* | 0,01 | - | - | - | - | 0,01 | - | - |
| 20 01 19* | 0,89 | 0,75 | - | - | - | 0,14 | - | - |
| 20 01 21* | 0,64 | - | - | - | - | 0,64 | - | - |
| 20 01 25 | 2,18 | 0,20 | - | 0,18 | - | 1,81 | - | - |
| 20 01 26* | 0,57 | 0,24 | - | - | - | 0,33 | - | - |
| 20 01 27* | 4,52 | 0,18 | - | - | - | 4,34 | - | - |
| 20 01 28 | 1,21 | - | - | - | - | 1,21 | - | - |
| 20 01 30 | 0,03 | - | - | - | - | 0,03 | - | - |
| 20 01 32 | 0,50 | 0,44 | - | - | - | 0,06 | - | - |
| 20 01 33* | 0,82 | 0,82 | - | - | - | - | - | - |
| 20 01 34 | 0,33 | - | - | - | - | 0,33 | - | - |
| 20 01 35* | 60,42 | 0,74 | - | - | - | 59,69 | - | - |
| 20 01 37* | 0,05 | 0,05 | - | - | - | - | - | - |
| 20 01 38 | 222,79 | - | - | 218,27 | - | 4,52 | - | - |
| 20 01 39 | 162,95 | - | - | 93,33 | - | 69,62 | - | - |
| 20 01 40 | 105,76 | 0,39 | - | 3,02 | - | 102,35 | - | - |
| 20 02 01 | 6.669,09 | - | - | - | 3.799,45 | 2.869,64 | - | - |
| 20 02 03 | 295,37 | - | 288,22 | - | - | 7,15 | - | - |
| 20 03 01 | 13.739,84 | - | 13.212,96 | - | - | - | 41,14 | 485,74 |
| 20 03 07 | 1.774,06 | - | 1.507,35 | - | - | 266,71 | - | - |
| Ukupno: | 27.581,15 | 27,67 | 15.009,97 | 594,04 | 3.799,45 | 7.623,15 | 41,14 | 485,74 |

Izvor: MINGOR, Zavod za zaštitu okoliša i prirode



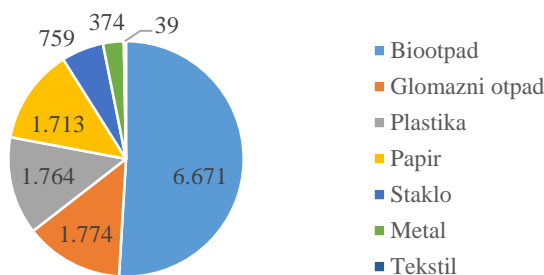
Izvor: MINGOR, Zavod za zaštitu okoliša i prirode

Slika 64. Postupanje s komunalnim otpadom u Međimurskoj županiji

Tablica 85. Količine odvojenih vrsta otpada iz komunalnog otpada u 2019., po JLS, Međimurska županija

| JLS (grad/općina) | Papir (t) | Plastika (t) | Staklo (t) | Metal (t) | Glomazni otpad (t) | Tekstil (t) | Biootpad (t) |
|----------------------|-----------|--------------|------------|-----------|--------------------|-------------|--------------|
| Čakovec | 694,76 | 635,96 | 224,78 | 64,94 | 430,98 | 5,33 | 2.770,52 |
| Mursko Središće | 76,62 | 86,05 | 61,00 | 34,57 | 42,58 | 4,31 | 13,46 |
| Prelog | 179,86 | 95,66 | 97,02 | 65,73 | 377,17 | 22,03 | 1.042,73 |
| Belica | 42,24 | 21,70 | 19,84 | 18,33 | 63,56 | - | 304,35 |
| Dekanovec | 10,05 | 7,00 | 5,01 | 2,87 | 20,45 | - | 48,35 |
| Domašinec | 26,89 | 18,45 | 13,82 | 8,88 | 36,09 | - | 136,69 |
| Donja Dubrava | 21,56 | 15,90 | 13,97 | 7,90 | 22,30 | - | 195,79 |
| Donji Kraljevec | 45,55 | 31,60 | 26,64 | 17,81 | 86,18 | - | 407,64 |
| Donji Vidovec | 6,44 | 4,99 | 3,33 | 1,92 | 15,66 | - | 107,23 |
| Goričan | 22,49 | 17,96 | 10,82 | 4,52 | 50,28 | - | 265,43 |
| Gornji Mihaljevec | 9,16 | 16,70 | 12,40 | - | 12,92 | - | - |
| Kotoriba | 20,83 | 16,80 | 10,10 | 5,21 | 41,65 | - | 282,26 |
| Mala Subotica | 42,29 | 98,84 | 21,78 | 41,04 | 61,78 | 0,95 | 76,06 |
| Nedelišće | 128,45 | 177,86 | 46,48 | 16,61 | 134,04 | 1,05 | 265,61 |
| Orehovica | 21,20 | 38,40 | 12,44 | 4,64 | 33,26 | 0,37 | 30,18 |
| Podturen | 51,95 | 21,96 | 24,44 | 12,03 | 39,90 | - | 110,00 |
| Pribislavec | 33,88 | 42,38 | 3,10 | - | 4,26 | - | - |
| Selnica | 27,48 | 36,95 | 25,13 | 16,53 | 22,60 | 1,84 | 3,97 |
| Strahoninec | 44,28 | 62,64 | 18,91 | 6,61 | 35,57 | 0,05 | 212,42 |
| Sveta Marija | 19,30 | 14,60 | 13,91 | 7,86 | 32,58 | - | 156,06 |
| Sveti Juraj na Bregu | 62,67 | 152,23 | 13,84 | - | 63,62 | - | - |
| Sveti Martin na Muri | 30,13 | 34,87 | 30,66 | 14,74 | 29,88 | 1,84 | 3,97 |
| Šenkovec | 64,99 | 57,52 | 19,42 | 6,96 | 37,58 | 0,04 | 235,96 |
| Štrigova | 11,72 | 34,28 | 12,40 | 3,98 | 60,47 | 0,14 | 0,01 |
| Vratišinec | 17,91 | 22,23 | 17,71 | 10,43 | 18,70 | 1,19 | 2,78 |

Izvor: MINGOR, Zavod za zaštitu okoliša i prirode



Izvor: MINGOR, Zavod za zaštitu okoliša i prirode

Slika 65. Raspodjela odvojenih vrsta otpada iz komunalnog otpada u Međimurskoj županiji u tonama

Tablica 86. Količine proizvodnog i komunalnog otpada odloženog na odlagališta otpada na koja se odlagao komunalni otpad u 2019., po ključnom broju, Međimurska županija

| Naziv odlagališta | Operater odlagališta | Ključni broj otpada | Odloženo (t) |
|-------------------|----------------------|---------------------|------------------|
| Totovec | GKP Čakom d.o.o. | 02 01 01 | 5,12 |
| | | 02 01 99 | 2,72 |
| | | 02 02 04 | 63,86 |
| | | 02 03 01 | 11,16 |
| | | 02 03 04 | 9,20 |
| | | 04 01 99 | 497,14 |
| | | 04 02 09 | 23,04 |
| | | 04 02 22 | 44,72 |
| | | 04 02 99 | 3,75 |
| | | 06 03 14 | 2,82 |
| | | 08 02 01 | 1,30 |
| | | 08 03 18 | 1,44 |
| | | 08 04 10 | 5,08 |
| | | 10 01 03 | 12,62 |
| | | 10 01 15 | 4,90 |
| | | 10 02 02 | 326,74 |
| | | 10 02 99 | 2,75 |
| | | 10 09 03 | 6,70 |
| | | 10 09 08 | 2.329,90 |
| | | 10 09 99 | 753,89 |
| | | 10 11 05 | 0,76 |
| | | 10 11 14 | 10,84 |
| | | 11 01 10 | 0,42 |
| | | 12 01 02 | 511,12 |
| | | 12 01 05 | 1,51 |
| | | 12 01 21 | 2,92 |
| | | 15 01 02 | 893,63 |
| | | 15 01 04 | 0,10 |
| | | 15 01 07 | 0,89 |
| | | 16 01 03 | 4,74 |
| | | 16 01 19 | 5,13 |
| | | 16 01 20 | 0,02 |
| | | 17 01 01 | 9,42 |
| | | 17 01 03 | 0,96 |
| | | 17 01 07 | 4.165,70 |
| | | 17 05 04 | 494,40 |
| | | 17 06 04 | 162,92 |
| | | 17 06 05* | 13,12 |
| | | 17 08 02 | 145,58 |
| | | 17 09 04 | 10,44 |
| 19 08 01 | 114,71 | | |
| 19 08 02 | 105,93 | | |
| 20 01 01 | 15,06 | | |
| 20 01 02 | 4,60 | | |
| 20 01 11 | 134,05 | | |
| 20 01 28 | 0,89 | | |
| 20 01 38 | 1,06 | | |
| 20 01 39 | 80,16 | | |
| 20 01 99 | 77,34 | | |
| 20 03 01 | 11.930,43 | | |
| 20 03 03 | 100,88 | | |
| 20 03 07 | 1.533,52 | | |
| 20 03 99 | 53,78 | | |
| Ukupno: | | | 24.695,88 |

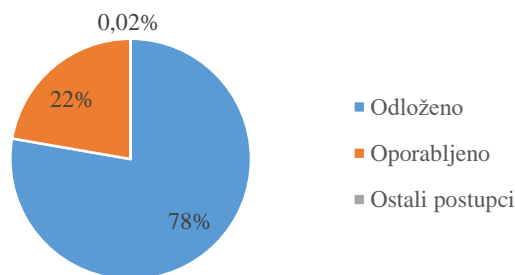
Izvor: MINGOR, Zavod za zaštitu okoliša i prirode

21. Grad Zagreb

Tablica 87. Količine komunalnog otpada u 2019., sakupljeno i postupanje s istim, po ključnom broju, Grad Zagreb

| Ključni broj otpada | Preuzeto (t) | Privremeno uskladišteno (t) | Odlaganje (D1-D7, D12) (t) | R2-R11 osim kompostiranja (t) | Kompostiranje (t) | D10 (t) | R12, R13 ili samo R (t) | D15 (t) |
|---------------------|--------------|-----------------------------|----------------------------|-------------------------------|-------------------|---------|-------------------------|---------|
| 15 01 01 | 1.678,70 | - | - | - | - | - | 1.678,70 | - |
| 15 01 02 | 6.076,28 | - | - | - | - | - | 6.076,28 | - |
| 15 01 04 | 14,55 | - | - | 0,76 | - | - | 13,79 | - |
| 15 01 07 | 2.388,01 | 2,06 | - | 2.204,95 | - | - | 181,00 | - |
| 15 01 10* | 32,46 | - | - | - | - | - | - | 32,46 |
| 20 01 01 | 13.002,36 | - | - | - | - | - | 13.002,36 | - |
| 20 01 02 | 110,72 | - | - | - | - | - | 110,72 | - |
| 20 01 08 | 5.773,75 | - | - | - | 19,36 | - | 5.754,39 | - |
| 20 01 10 | 1.025,97 | - | - | - | - | - | 1.025,97 | - |
| 20 01 11 | 157,08 | - | - | - | - | - | 157,08 | - |
| 20 01 14* | 0,20 | - | - | - | - | - | 0,20 | - |
| 20 01 21* | 5,58 | - | - | - | - | - | 5,58 | - |
| 20 01 23* | 19,72 | - | - | - | - | - | 19,72 | - |
| 20 01 26* | 20,43 | - | - | - | - | - | 20,43 | - |
| 20 01 27* | 55,33 | - | - | - | - | 21,77 | 33,56 | - |
| 20 01 28 | 163,13 | - | - | - | - | - | 163,13 | - |
| 20 01 32 | 3,10 | - | - | - | - | - | 3,10 | - |
| 20 01 34 | 6,08 | - | - | 1,60 | - | - | 4,48 | - |
| 20 01 35* | 672,01 | - | - | - | - | - | 672,01 | - |
| 20 01 36 | 51,80 | - | - | - | - | - | 51,80 | - |
| 20 01 37* | 60,38 | - | - | - | - | - | 60,38 | - |
| 20 01 38 | 8.021,56 | - | - | - | - | - | 8.021,56 | - |
| 20 01 39 | 193,47 | - | - | - | - | - | 193,47 | - |
| 20 01 40 | 499,19 | 0,66 | - | - | - | - | 498,53 | - |
| 20 02 01 | 1.067,96 | - | - | - | 689,96 | - | 378,00 | - |
| 20 03 01 | 200.923,60 | - | 200.923,60 | - | - | - | - | - |
| 20 03 07 | 16.441,67 | - | - | - | - | - | 16.441,67 | - |
| Ukupno: | 258.465,05 | 2,72 | 200.923,60 | 2.207,31 | 709,32 | 21,77 | 54.567,88 | 32,46 |

Izvor: MINGOR, Zavod za zaštitu okoliša i prirode



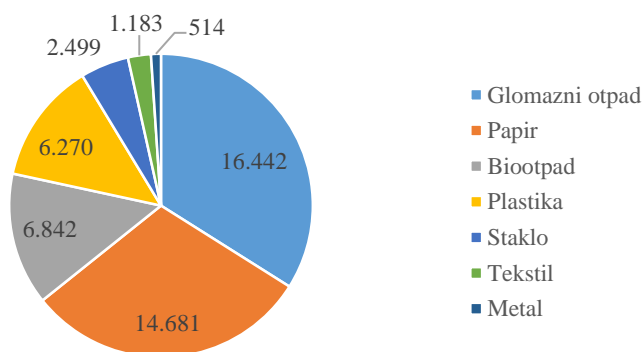
Izvor: MINGOR, Zavod za zaštitu okoliša i prirode

Slika 66. Postupanje s komunalnim otpadom u Gradu Zagrebu

Tablica 88. Količine odvojenih vrsta otpada iz komunalnog otpada u 2019., po JLS, Grad Zagreb

| JLS (grad/općina) | Papir (t) | Plastika (t) | Staklo (t) | Metal (t) | Glomazni otpad (t) | Tekstil (t) | Biootpad (t) |
|-------------------|-----------|--------------|------------|-----------|--------------------|-------------|--------------|
| Zagreb | 14.681,05 | 6.269,75 | 2.498,72 | 513,73 | 16.441,67 | 1.183,05 | 6.841,71 |

Izvor: MINGOR, Zavod za zaštitu okoliša i prirode



Izvor: MINGOR, Zavod za zaštitu okoliša i prirode

Slika 67. Raspodjela odvojenih vrsta otpada iz komunalnog otpada u Gradu Zagrebu u tonama

Tablica 89. Količine proizvodnog i komunalnog otpada odloženog na odlagališta otpada na koja se odlagao komunalni otpad u 2019., po ključnom broju, Grad Zagreb

| Naziv odlagališta | Operater odlagališta | Ključni broj otpada | Odloženo (t) |
|--------------------|---------------------------|---------------------|--------------|
| Prudinec-Jakuševac | Zagrebački holding d.o.o. | 19 03 05 | 103,26 |
| | | 19 05 99 | 27,42 |
| | | 19 12 12 | 14.437,60 |
| | | 20 03 01 | 212.001,91 |
| Ukupno: | | | 226.570,19 |

Izvor: MINGOR, Zavod za zaštitu okoliša i prirode