

Ogledni primjer ispunjenih OZO obrasca za postrojenje za materijalno recikliranje

Kategoriju materijalno recikliranje odabiru **postrojenja koja provode postupke R2-R11, osim kompostiranja, anaerobne digestije i nasipavanja**.

Napomena: Osoba koja obavlja djelatnost oporabe otpada (npr. kompostane, postrojenja za recikliranje papira, postrojenja za recikliranje stakla i dr.) dužna je ishoditi dozvolu za gospodarenje otpadom ili se upisati kao oporabitelj u Očevidnik sakupljača i oporabitelja, odnosno za obavljanje djelatnosti oporabe nisu se dužne upisati i kao sakupljači u Očevidnik sakupljača i oporabitelja.. **Shodno navedenome otpad preuzet na lokaciju radi recikliranja na istoj lokaciji potrebno je prijaviti samo putem OZO obrasca.**

Za otpad sakupljen **samo sa svrhom predaje dalje na obradu izvan lokacije** potrebno je popuniti samo obrazac SO-2.

Nakon OZO obrasca, obavezna je prijava NO obrasca. U NO obrascu potrebno je prijaviti sav nastali otpad iz OZO obrasca s oznakom UO. Ukoliko na lokaciji nastaje i otpad nastao na lokaciji zbog održavanja sustava i drugih aktivnosti također ga treba prijaviti u NO obrazac.

Tijek prijave:

1. U točki 1.1. „Podaci o OPORABITELJU / ZBRINJAVATELJU“ - „Jeste li Centar za gospodarenje otpadom (CGO) ili privatno MBO postrojenje?“ odabrati klikom na „NE“
2. Označiti sve postupke gospodarenja otpadom koji se obavljaju na lokaciji sukladno dozvoli za gospodarenje otpadom. **U ovom slučaju odabire se samo „Postrojenje za materijalno recikliranje“.**

Napomena: Odabir postupaka se neće moći mijenjati nakon ispunjavanja tablice Oporaba/zbrinjavanje otpada te je važno odmah na početku pravilno označiti o kakvom se postrojenju radi i koji se postupci obavljaju na lokaciji.

Ako se na lokaciji postrojenja za reciklažu nalazi npr. i sortirnica, ona se **NE ODABIRE u točki 1.1.** obzirom da je sortiranje u tom slučaju dio cjelovitog postupka recikliranja.

← Popis obrazaca ✓ Snimi ❌ Obriši 📄 PDF 📄 Excel

1. Opći podaci

1.1. Podaci o OPORABITELJU / ZBRINJAVATELJU ⓘ

Jeste li Centar za gospodarenje otpadom (CGO) ili privatno MBO postrojenje? *

Da Ne

Potrebno je označiti jedno ili više polja ovisno o dozvoli za gospodarenje otpadom

Sortirnica
 Pretovarna stanica
 Postrojenje za materijalno recikliranje
 Kompostana
 Bioplinско postrojenje
 Odlagalište
 Ostali oporabitelji/zbrinjavatelji

Odabir postupaka se neće moći mijenjati nakon ispunjavanja tablice Oporaba/zbrinjavanje otpada!

3. Odabirom iz padajućeg izbornika u točki 2.4. Djelatnost prema NKD - podatak o organizacijskoj jedinici na lokaciji ispuniti djelatnost prema NKD-u.

2. Podaci o organizacijskoj jedinici na lokaciji

2.4. Djelatnost prema NKD ⓘ *

23.13 Proizvodnja šupljeg stakla x ▾



4. Ispuniti podatke u točki 2.6. Podaci o uređajima/građevinama za oporabu/zbrinjavanje otpada na lokaciji (osim odlagališta) odabirom podataka iz padajućeg izbornika (Naziv uređaja/građevine; Postupak R/D; Kapacitet (t/god ili t/h) i Snaga uređaja). Dodavati novi uređaj/građevinu onoliko puta koliko je potrebno. U ovom slučaju obveznik ima sortirnicu - postupak: R5 kapaciteta 100.000 t/godina.

5. Točku 2.6.1. Udio nečistoća u otpadu na ulazu u sortirnicu / postrojenje za recikliranje (KB 15 01 i 20). Odabiru se KB koji su zaprimljeni na sortiranje, a pripadaju podgrupi 15 01 i grupi 20 kataloga otpada. Za otpad ostalih KB podatak nije moguće upisati. Upisuju se udjeli nečistoća i nacišnjanih materijala za svaku vrstu otpada po porijeklu otpada.

Primjer: Udio nečistoća u proizvodnom (npr. iz prerađivačke industrije), komunalnom (kućanstava i uslužni sektor – škole, vrtići, restorani, bolnice ...).

Unesene KBO u točku 2.6.1., potrebno je raspisati u tablici „Postupanje s otpadom“, odnosno prijaviti u točku „(a + b) Ključni broj otpada i naziv“ u tablicu „Oporaba/zbrinjavanje“ uz isključivo odabir R postupka, (osim R13) u točkama „(h) Postupak oporabe (R)/zbrinjavanja (D)“ i Postupak (iz tablice "Postupanje s otpadom").

U ovom oglednom primjeru u postrojenje za recikliranje ulaze sljedeće vrste otpada: KBO 15 01 07 i 19 12 05, od kojih je nečistoće potrebno upisati za 15 01 07

2.6.1. Udio nečistoća u otpadu na ulazu u sortirnicu / postrojenje za recikliranje (KB 15 01 i 20)

Novi Snimi Obriši Popis

Ključni broj otpada *	Udio nečistoća u proizvodnom otpadu (%) *	Udio nečistoća u komunalnom otpadu (%) *
15 01 07 staklena ambalaža	5	20
Udio nečistoća u otpadu iz uvoza (%) *	20	



2.6.1. Udio nečistoća u otpadu na ulazu u sortirnicu / postrojenje za recikliranje (KB 15 01 i 20)

Novi

Ključni broj otpada	Udio nečistoća u proizvodnom otpadu (%)	Udio nečistoća u komunalnom otpadu (%)	Udio nečistoća u otpadu iz uvoza (%)
1 15 01 07 staklena ambalaža	5,00	20,00	20,00



6. U točki 2.6.2. Udio nečistoća u otpadu nastalom nakon (pred)obrade koji se upućuje na daljnje recikliranje upisati udjele nečistoća za svaki ključni broj koji se dalje nakon pred(obra)de upućuje na recikliranje.

Napomena: Točka 2.6.2. Udio nečistoća u otpadu nastalom nakon (pred)obrade koji se upućuje na daljnje recikliranje ispunjava se samo za KBO: 15 01 01, 15 01 02, 15 01 03, 15 04 04, 15 01 05, 15 01 07, 15 01 09, 15 01 10*, 15 01 11*, 19 12 01, 19 12 02, 19 12 03, 19 12 04, 19 12 05, 19 12 06*, 19 12 07, 19 12 08, 20 01 01, 20 01 02, 20 01 08, 20 01 10, 20 01 11, 20 01 38, 20 01 39, 20 01 40 i 20 02 01. Za sve ostale KBO točka 2.6.2 se ne ispunjava!

Napomena: Unesene KBO potrebno je prijaviti i u točku „(l + m) Ključni broj otpada i naziv“, u tablicu „Proizvedeni otpad nakon uporabe/zbrinjavanja preuzetog otpada“, uz isključivo odabir R postupka, osim R13, u točkama „(h) Postupak uporabe (R)/zbrinjavanja (D)“ i Postupak (iz tablice "Postupanje s otpadom").

Predlaže se da se točka 2.6.2. krene ispunjavati nakon što se ispuni tablica Oporaba/zbrinjavanje.

U ovom slučaju na izlazu iz postupka recikliranja uz proizvod nastat će dva KBO: 19 12 02, 19 02 05 i 19 12 12, od kojih će za 19 12 02 i 19 12 05 biti potrebno upisati nečistoće. Za KBO 19 12 12 koji je također proizveden nakon provedenog postupka recikliranja nije potrebno odrediti udio nečistoća i istu upisati u točku 2.6.2. jer se navedeni KBO ne upućuje na daljnje postupke recikliranja.

2.6.2. Udio nečistoća u otpadu nastalom nakon (pred)obrade koji se upućuje na daljnje recikliranje

Novi Snimi Obriši Popis

Ključni broj otpada *

19 12 02 željezo i legure koje sadrže željezo



Udio nečistoća u izlaznoj frakciji (%) *

1



2.6.2. Udio nečistoća u otpadu nastalom nakon (pred)obrade koji se upućuje na daljnje recikliranje

Novi

Ključni broj otpada

Udio nečistoća u izlaznoj frakciji (%)

1 19 12 02 željezo i legure koje sadrže željezo


1,00

2 19 12 05 staklo


20,00



7. Popuniti Točku 2.8. s traženim podacima (mjesto)

2.8. Kontakt osoba (ime i prezime)  * Telefon * Fax e-mail *

Ime Prezime 01 111 1111 mail@gmail.com



8. Popuniti sve tražene podatke iz dijela obrasca „Oporaba/zbrinjavanje“

- (a + b) Ključni broj otpada i naziv (*Napomena: Odabir KBO iz padajućeg izbornika*)
- (c1) Preuzeto u izvještajnoj godini - s područja Hrvatske (t) – proizvodni otpad (*Napomena: Samo za KBO iz grupe 15 01 i 20, osim 20 03 01*).
Primjer je otpad iz prerađivačke industrije (npr. otpadna ambalaža).
- (c2) Preuzeto u izvještajnoj godini - s područja Hrvatske (t) – komunalni otpad (*Napomena: Samo za KBO iz grupe 15 01 i 20, osim 20 03 01*).
Primjer je otpad iz kućanstava i uslužnog sektora – škole, vrtići, restorani, bolnice (npr. otpadna ambalaža).
- (d) Preuzeto u izvještajnoj godini - uvezeni otpad (t) (*Napomena: Upisuje se količina u tonama*)
- (e) Stanje privremenog skladišta na dan (t) 1.1. (*Napomena: Upisuje se količina u tonama*)
- (f) Stanje privremenog skladišta na dan (t) 31.12. (*Napomena: Upisuje se količina u tonama*)
- (g) Stupanj vlažnosti otpada na ulazu u finalni postupak recikliranja (%)

Omogućen unos samo za KBO: 15 01 01, 15 01 02, 15 01 03, 15 01 05, 15 01 09 i 20 01 01. Upisuje se prosječni stupanj vlažnosti otpada ukoliko značajno odstupa od prirodne vlažnosti materijala (za 5 postotnih bodova)

- (h) Postupak uporabe (R)/zbrinjavanja (D) (*Napomena: Upisuje se količina u tonama*)
- (i) Količina (t) (*Napomena: Upisuje se količina u tonama*)
- Ukoliko nakon obrade nastaje otpad, potrebno je odgovoriti s „Da“ na pitanje „Nastaje li otpad nakon obrade (otpadom se smatra i materijal koji čeka ukidanje statusa otpada)?“ Nakon što je označen odgovor „Da“ potrebno je dalje ispuniti podatke o Proizvedenom otpadu nakon uporabe/zbrinjavanja preuzetog otpada. Iz padajućeg izbornika potrebno je odabrati postupak, KB, količinu, podatke o ukidanju statusa otpada (ukoliko je primjenjivo) i daljnje postupanje s otpadom.

Ako uz proizvod u postupku recikliranja nastaje i otpad odabire se opcija „Da“, a NE ODABIRE se opcija „Ne – otpad je ugrađen u proizvod (IRC)“

Opcija „Ne – otpad je ugrađen u proizvod (IRC)“ se odabire za slučaj da je na lokaciji nastao samo proizvod.

U ovom oglednom primjeru, na lokaciji se na postrojenja za recikliranje zaprimaju sljedeće vrste otpada na obradu: KBO 15 01 07 i 19 12 05. Uz proizvod, izlazne vrste otpada iz postupka recikliranja su: KBO 19 12 05 i 19 12 12.

Detaljniji prikaz raspisivanja tablice „oporabe/zbrinjavanja po KBO:

Oporaba/zbrinjavanje otpada

Novi Snimi Obriši Vрати na popis

(a + b) Ključni broj otpada i naziv *

15 01 07 staklena ambalaža x ▾

(c) Preuzeto u izvještajnoj godini - s područja Hrvatske (t) ? (c1) Preuzeto u izvještajnoj godini - s područja Hrvatske (t) - proizvodni otpad ?

80

20

(c2) Preuzeto u izvještajnoj godini - s područja Hrvatske (t) - komunalni otpad

60

(d) Preuzeto u izvještajnoj godini - uvezeni otpad (t) * (e) Stanje privremenog skladišta na dan (t) 1.1. ? * (f) Stanje privremenog skladišta na dan (t) 31.12. *

20

0

0

Postupanje s otpadom

	(h) Postupak uporabe (R)/zbrinjavanja (D) ?	(i) Količina (t) ?	(ii) Koeficijent biorazgradivosti ?	(iii) Količina odloženog biorazgradivog otpada (t) ?	Nastaje li otpad nakon obrade (otpadom se smatra i materijal koji čeka ukidanje statusa otpada)?	(o) Tijekom procesa obrade otpada proveden postupak ukidanja statusa otpada
	R5 Recikliranje/obnavljanje drugih ... x ▾	83			Da ▾	Unesite podatke o proizvedenom otpadu u donju tablicu

Proizvedeni otpad nakon uporabe/zbrinjavanja preuzetog otpada

	Postupak (iz tablice "Postupanje s otpadom") *	(l + m) Ključni broj i naziv otpada	(n) Količina otpada (t)	Čeka li otpad ukidanje statusa otpada?	(p) Naziv materijala koji čeka ukidanje statusa otpada ?	(r) Količina materijala koja čeka ukidanje statusa otpada (t) ?	Daljnje postupanje s otpadom *
	R5 Recikliranje/obnavljanje ▾	19 12 12 ostali otp... x ▾	3	Ne ▾			Otpad se šalje na postup ▾
	R5 Recikliranje/obnavljanje ▾	19 12 05 staklo x ▾	14	Ne ▾			Otpad se šalje na postup ▾

Oporaba/zbrinjavanje otpada

Novi Snimi Obriši Vrati na popis

(a + b) Ključni broj otpada i naziv *

19 12 05 staklo x ▼

(c) Preuzeto u izvještajnoj godini - s područja Hrvatske (t) ?

10

(d) Preuzeto u izvještajnoj godini - uvezeni otpad (t) * (e) Stanje privremenog skladišta na dan (t) 1.1. ? * (f) Stanje privremenog skladišta na dan (t) 31.12. *

0



0

0



(g) Stupanj vlažnosti otpada na ulazu u finalni postupak recikliranja (%) ?

0

Postupanje s otpadom

	(h) Postupak uporabe (R)/zbrinjavanja (D) ?	(i) Količina (t) ?	(ii) Koeficijent biorazgradivosti ?	(iii) Količina odloženog biorazgradivog otpada (t)	Nastaje li otpad nakon obrade (otpadom se smatra i materijal koji čeka ukidanje statusa otpada)?	(o) Tijekom procesa obrade otpada proveden postupak ukidanja statusa otpada
	R5 Recikliranje/obnavljanje drugih ... x v	8			Da v	Unesite podatke o proizvedenom otpadu u donju tablicu
						

Proizvedeni otpad nakon uporabe/zbrinjavanja preuzetog otpada

	Postupak (iz tablice "Postupanje s otpadom") * ?	(l + m) Ključni broj i naziv otpada	(n) Količina otpada (t)	Čeka li otpad ukidanje statusa otpada?	(p) Naziv materijala koji čeka ukidanje statusa otpada ?	(r) Količina materijala koja čeka ukidanje statusa otpada (t) ?	Daljnje postupanje s otpadom * ?
	R5 Recikliranje/obnavljanje v	19 12 12 ostali otp... x v	2	Ne v			Otpad se šalje na postup v
							

Napomena: Za svaki KBO za koji je označeno da se „Otpad dalje šalje van lokacije“ potrebno je ispuniti NO obrazac s oznakom UO. U suprotnom se OZO obrazac ne može spremiti.

9. Snimiti podatke pritiskom na gumb „SNIMI“



10. U NO obrascu upisati svaki KBO za koji je označeno da se „Otpad dalje šalje van lokacije“ potrebno je ispuniti NO obrazac s oznakom UO. U ovom slučaju NO obrazac je potrebno ispuniti za KBO: 19 12 05 za ukupnu količinu od 14 tona i 19 12 12 za ukupnu količinu od 5 tona.

SO obrazac

Nije potrebno ispuniti SO obrazac obzirom da se za ovaj ogledni primjerak na lokaciji ne zaprima otpad koji se prosljeđuje dalje na obradu, a da prethodno nije obrađen.